

Dokumentvorlage, Version vom 08.04.2026

**Erstellung und Einreichung
eines Dossiers zur Nutzenbewertung
gemäß § 35a SGB V**

**Format und Gliederung des Dossiers,
einzureichende Unterlagen,
Vorgaben für technische Standards**

Inhaltsverzeichnis

	Seite
Abbildungsverzeichnis	2
Abkürzungsverzeichnis	3
1 Aufbau des Dossiers zur Nutzenbewertung nach § 35a SGB V	4
1.1 Inhalte der Module 1 bis 4 – Übersicht	5
1.2 Inhalt von Modul 5 – Übersicht	5
1.3 Gemeinsame klinische Bewertung nach der Verordnung (EU) 2021/2282	6
1.4 Orphan Drugs	7
1.5 Reserveantibiotika	8
2 Erstellung der Dokumente für die Module 1 bis 4 des Dossiers	9
3 Inhalt von Modul 5 des Dossiers im Detail	10
3.1 Dokumente, die für Aussagen in den Modulen 2 bis 4 herangezogen werden	10
3.1.1 Studienberichte	11
3.1.2 Bewertungsbericht der Zulassungsbehörden	12
3.2 Checkliste zur Prüfung der formalen Vollständigkeit des Dossiers als Anlage zu Modul 1	13
3.3 Kennzeichnung von Betriebs- und Geschäftsgeheimnissen	13
4 Hinweise zur elektronischen Einreichung des Dossiers	13
4.1 Struktur der einzureichenden Dateien	14
4.2 Mehrfache Ablage von Dokumenten	23

Abbildungsverzeichnis

	Seite
Abbildung 1: Modularer Aufbau des Dossiers zur Nutzenbewertung nach § 35a SGB V	4

Abkürzungsverzeichnis

Abkürzung	Bedeutung
AM-NutzenV	Arzneimittel-Nutzenbewertungsverordnung
ASCII	American Standard Code for Information Interchange
CTD	Common Technical Document
EPAR	European Public Assessment Report
EU	Europäische Union
EU-Dossier	Europäisches Dossier sind die im nach Artikel 10 Absatz 2 der Verordnung (EU) 2021/2282 zur Durchführung einer gemeinsamen klinischen Bewertung vorgelegten Dossier enthaltenen und die nach Artikel 10 Absatz 5 Satz 2 der Verordnung (EU) 2021/2282, auf Aufforderung nach Artikel 11 Absatz 2 Satz 1 der Verordnung (EU) 2021/2282 oder in Folge einer Information nach Artikel 11 Absatz 2 Satz 3 der Verordnung (EU) 2021/2282 nachgereichten Informationen, Daten, Analysen und sonstigen Nachweise.
Gemeinsame klinische Bewertung	Gemeinsame klinische Bewertung eines Arzneimittels im Sinne des Artikels 2 Nummer 6 der Verordnung (EU) 2021/2282 des Europäischen Parlaments und des Rates vom 15. Dezember 2021 über die Bewertung von Gesundheitstechnologien und zur Änderung der Richtlinie 2011/24/EU (ABl. L 458 vom 22.12.2021, S. 1; L, 2024/90313, 28.5.2024) nach den Vorgaben der Verordnung (EU) 2021/2282
GKV	Gesetzliche Krankenversicherung
ICH	International Conference on Harmonisation
PDF	Portable Document Format
RIS	Research Information System
SGB	Sozialgesetzbuch
VerfO	Verfahrensordnung des Gemeinsamen Bundesausschusses
Verordnung (EU) 2021/2282	Verordnung (EU) 2021/2282 des Europäischen Parlaments und des Rates vom 15. Dezember 2021 über die Bewertung von Gesundheitstechnologien und zur Änderung der Richtlinie 2011/24/EU

1 Aufbau des Dossiers zur Nutzenbewertung nach § 35a SGB V

Das Dossier zur Nutzenbewertung nach § 35a SGB V ist modular aufgebaut. Die nachfolgende Abbildung 1 zeigt den modularen Aufbau in der Übersicht.

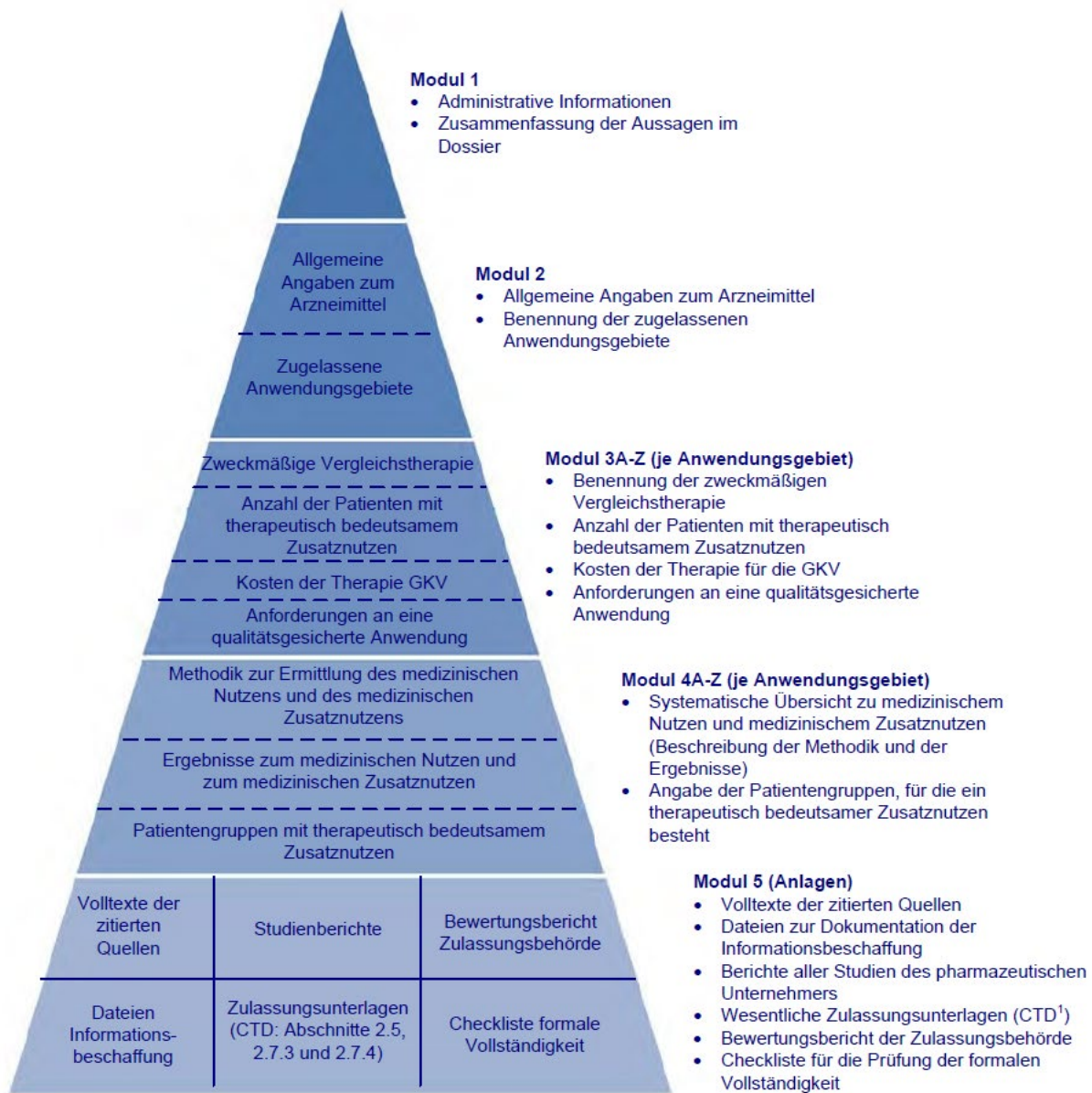


Abbildung 1: Modularer Aufbau des Dossiers zur Nutzenbewertung nach § 35a SGB V

¹Das CTD ist das international harmonisierte Format für ein Zulassungsdossier. Die genannten Abschnitte enthalten die Informationen über die klinischen Studien, die für die Zulassung eingereicht wurden.

1.1 Inhalte der Module 1 bis 4 – Übersicht

Die Module 1 bis 4 bestehen aus Dokumenten, die auf Basis bereitgestellter Dokumentvorlagen für diese Module zu erstellen sind (siehe Abschnitt).

Modul 1 des Dossiers enthält administrative Angaben sowie die Zusammenfassung der Aussagen aus den Modulen 2, 3 und 4.

Modul 2 enthält die Beschreibung des zu bewertenden Arzneimittels und Angaben über die zugelassenen Anwendungsgebiete.

Modul 3 enthält für jedes zu bewertende Anwendungsgebiet Angaben zur zweckmäßigen Vergleichstherapie, Angaben zur Anzahl der Patienten, für die ein therapeutisch bedeutsamer Zusatznutzen besteht, Angaben zu den Kosten der Therapie für die GKV, Angaben zu den Anforderungen an eine qualitätsgesicherte Anwendung sowie Angaben zum Anteil der Prüfungsteilnehmer an den klinischen Prüfungen zu dem Arzneimittel, die an Prüfstellen im Geltungsbereich des SGB V teilgenommen haben.

Modul 4 enthält für jedes zu bewertende Anwendungsgebiet die Angaben zum medizinischen Nutzen und zum medizinischen Zusatznutzen im Vergleich zur zweckmäßigen Vergleichstherapie sowie Angaben zu den Patientengruppen mit therapeutisch bedeutsamem Zusatznutzen.

Für die Module 1 und 2 ist jeweils ein Dokument auf Basis der jeweils bereitgestellten Dokumentvorlage zu erstellen. Für die Module 3 und 4 ist für jedes zu bewertende Anwendungsgebiet jeweils ein Dokument auf Basis der jeweils bereitgestellten Dokumentvorlage zu erstellen. Die Anwendungsgebiete erhalten jeweils eine Kodierung mit den Buchstaben A bis Z. Diese Kodierung wird im Dokument für Modul 2 vorgenommen und ist durchgängig für das gesamte Dossier zu verwenden. Wird ein Dossier für ein einzelnes Anwendungsgebiet erstellt, ist auch dieses Anwendungsgebiet zu kodieren, und zwar mit dem Buchstaben A.

Der pharmazeutische Unternehmer hat zu gewährleisten, dass alle Angaben zu Studienmethodik und -ergebnissen vollständig zur Veröffentlichung im Dossier in Modul 1 bis 4 zur Verfügung gestellt werden (vergleiche 5. Kapitel § 9 Absatz 3 Satz 1 VerfO). Eine Verortung dieser Angaben ausschließlich in Modul 5 ist nicht zulässig.

1.2 Inhalt von Modul 5 – Übersicht

Modul 5 enthält Dokumente, die für die Aussagen in den Modulen 2 bis 4 herangezogen werden, sowie eine Checkliste für die Prüfung der formalen Vollständigkeit des Dossiers als Anlage zu Modul 1. Eine detaillierte Darstellung des Inhalts von Modul 5 findet sich in Kapitel 3 des vorliegenden Dokuments.

1.3 Gemeinsame klinische Bewertung nach der Verordnung (EU) 2021/2282

Im Falle einer vorangegangenen gemeinsamen klinischen Bewertung nach der Verordnung (EU) 2021/2282 müssen pharmazeutische Unternehmen keine Informationen, Daten, Analysen oder sonstige Nachweise vorlegen, die bereits auf Unionsebene vorgelegt wurden.

Wurde für ein Arzneimittel ein EU-Dossier vorgelegt und wurde die gemeinsame klinische Bewertung des Arzneimittels nicht nach Artikel 10 Absatz 6 Satz 1 der Verordnung (EU) 2021/2282 eingestellt, hat der pharmazeutische Unternehmer gemäß § 9 Absatz 2a Verfo im Dossier anzugeben, ob und welche Nachweise aus dem EU-Dossier Grundlage der Nutzenbewertung nach § 35a SGB V sein sollen, indem er durch Verweise in den betroffenen Abschnitten des vorliegenden Dossiers (Module 2-4) auf diese Nachweise Bezug nimmt.

Entsprechende Verweise sind auch in Modul 5 zu hinterlegen, sofern Studienberichte, Zulassungsunterlagen, Bewertungsberichte der Zulassungsbehörden oder andere Dokumente, die für die Aussagen in den Modulen 2 bis 4 durch Bezugnahme Grundlage der Nutzenbewertung sein sollen, bereits im EU-Dossier vorgelegt wurden.

Die Verweise sind dabei bis zur untersten vorhandenen Gliederungsebene und auf Abschnittsebene zu spezifizieren. Bei Verweisen auf Tabellen oder Abbildungen ist zusätzlich die jeweilige Tabellen- beziehungsweise Abbildungsnummerierung anzugeben.

Hinsichtlich Modul 5 ist für jedes einzureichende Dokument ein einzelnes PDF-Dokument mit einem entsprechenden Verweis auf das EU-Dossier in dem zugehörigen Unterverzeichnis zu hinterlegen; hierbei sind die Kodierungshinweise gemäß Abschnitt 4.1 zu berücksichtigen. Bezüglich der Informationsbeschaffung zu Modul 4 (siehe Abschnitt 4.1) ist im Falle einer vorangegangenen klinischen Bewertung nach der Verordnung (EU) 2021/2282 die Recherche zu aktualisieren, sofern die Recherche im EU-Dossier mehr als drei Monate vor dem für die Einreichung des nationalen Dossiers maßgeblichen Zeitpunkt liegt. Die aktualisierte Recherche ist im Dossier darzustellen. In den Fällen, in denen keine neuen Quellen identifiziert werden, kann auf das Rechercheergebnis im EU-Dossier verwiesen werden. Sofern neue Quellen identifiziert werden, sind die neuen Erkenntnisse entsprechend der Vorgaben aufzuarbeiten.

Sind in Fällen einer vorangegangenen gemeinsamen klinischen Bewertung nach der Verordnung (EU) 2021/2282 Angaben zum Nachweis des Zusatznutzens gegenüber der zweckmäßigen Vergleichstherapie bisher teilweise oder vollständig nicht im EU-Dossier vorgelegt worden, so sind diese Angaben in den betroffenen Abschnitten jeweils zu ergänzen beziehungsweise die jeweilige Datei in Modul 5 vorzulegen.

Sofern für ein Arzneimittel bis zum für die Einreichung des nationalen Dossiers maßgeblichen Zeitpunkt kein europäisches Dossier vorgelegt oder die gemeinsame klinische Bewertung des Arzneimittels nach Artikel 10 Absatz 6 Satz 1 Verordnung (EU) 2021/2282 eingestellt wurde, sind Verweise auf bereits im EU-Dossier vorgelegte Informationen, Daten, Analysen oder sonstige Nachweise nicht möglich. In diesem Fall hat der pharmazeutische Unternehmer alle

erforderlichen Angaben der betreffenden Abschnitte ohne Verweise auszufüllen und die zugehörigen Dateien in Modul 5 vorzulegen.

1.4 Orphan Drugs

Im Rahmen der frühen Nutzenbewertung von Arzneimitteln mit neuen Wirkstoffen gelten für Orphan Drugs folgende Regelungen: Gemäß der gesetzlichen Vorgaben (§ 35a Absatz 1 Satz 11 SGB V) gilt für diese Medikamente der medizinische Zusatznutzen bereits durch die Zulassung als belegt; Nachweise zum medizinischen Nutzen und zum medizinischen Zusatznutzen im Verhältnis zur zweckmäßigen Vergleichstherapie müssen nicht vorgelegt werden. Unter Angabe der Aussagekraft der Nachweise ist gemäß § 5 Absatz 8 AM-NutzenV nur das Ausmaß des Zusatznutzens für die Anzahl der Patienten und Patientengruppen, für die ein therapeutisch bedeutsamer Zusatznutzen besteht, nachzuweisen. Ausgehend von dieser gesetzlichen Vorgabe bestimmt der Gemeinsame Bundesausschuss bei Orphan Drugs, die den Umsatz von 30 Millionen Euro in den letzten zwölf Kalendermonaten nicht übersteigen, unter Angabe der Aussagekraft der Nachweise ist gemäß § 5 Absatz 8 AM-NutzenV nur das Ausmaß des Zusatznutzens auf der Grundlage der Zulassung und der die Zulassung begründenden Studien. In diesem Fall sind daher abweichend folgende Dossierunterlagen vom pharmazeutischen Unternehmer einzureichen:

Modul 1

Nicht auszufüllen sind die Abschnitte 1.4 (zweckmäßige Vergleichstherapie) und 1.5 (medizinischer Nutzen und Zusatznutzen) sowie im Abschnitt 1.7 die Tabelle (Tabelle 1-11) zu den Jahrestherapiekosten für die zweckmäßige Vergleichstherapie.

Modul 2

Keine Abweichungen.

Modul 3

Nicht auszufüllen ist der Abschnitt 3.1 (Bestimmung der zweckmäßigen Vergleichstherapie).

Modul 4

Es sind nur die Abschnitte 4.4.2 und 4.4.3 auszufüllen. Dabei ist zu berücksichtigen, dass die Angaben zum Ausmaß des Zusatznutzens auf der Grundlage der Zulassung und der die Zulassung begründenden Studien erfolgen müssen. Entgegen den Erläuterungen in den Abschnitten 4.4.2 und 4.4.3 müssen für die Darstellung dieser Ergebnisse die Abschnitte 4.3.1 und 4.3.2 nicht ausgefüllt werden, sie können jedoch (wie die übrigen Abschnitte von Modul 4 auch) zur strukturierten Darstellung der Ergebnisse ausgefüllt werden.

Modul 5

Keine Abweichungen.

Für die Dossiererstellung bei Orphan Drugs gelten im Falle einer vorangegangenen gemeinsamen klinischen Bewertung nach der Verordnung (EU) 2021/2282 hinsichtlich der

Möglichkeit der Bezugnahme nach § 9 Absatz 2a VerfO die unter 1.3 aufgeführten Hinweise. Die gesetzliche Privilegierung gemäß § 35a Absatz 1 Satz 11 SGB V bleibt davon unberührt.

1.5 Reserveantibiotika

Im Rahmen der frühen Nutzenbewertung von Arzneimitteln mit neuen Wirkstoffen gelten für Arzneimittel, für die der Gemeinsame Bundesausschuss aufgrund des Vorliegens der tatbestandlichen Voraussetzungen nach § 35a Absatz 1c SGB V (Reserveantibiotikum) den pharmazeutischen Unternehmer von der Verpflichtung zur Vorlage der Nachweise nach § 35a Absatz 1 Satz 3 Nummer 2 und 3 SGB V auf Antrag freigestellt hat, folgende Regelungen: Gemäß den gesetzlichen Vorgaben (§ 35a Absatz 1c SGB V) gilt für Reserveantibiotika der Zusatznutzen als belegt. Nachweise zum medizinischen Nutzen und zum medizinischen Zusatznutzen im Verhältnis zur zweckmäßigen Vergleichstherapie müssen nicht vorgelegt werden. In diesem Fall sind daher abweichend folgende Dossierunterlagen vom pharmazeutischen Unternehmer einzureichen:

Modul 1

Nicht auszufüllen sind die Abschnitte 1.4 (zweckmäßige Vergleichstherapie) und 1.5 (medizinischer Nutzen und Zusatznutzen) sowie im Abschnitt 1.7 die Tabelle (Tabelle 1-11) zu den Jahrestherapiekosten für die zweckmäßige Vergleichstherapie.

Modul 2

Keine Abweichungen.

Modul 3

Nicht auszufüllen ist der Abschnitt 3.1 (Bestimmung der zweckmäßigen Vergleichstherapie). In Abschnitt 3.4 sind die Besonderheiten der qualitätsgesicherten Anwendung des Reserveantibiotikums darzulegen. Dabei ist auch die strenge Indikationsstellung anzugeben.

In Abschnitt 3.4 ist ebenfalls die Begründung einschließlich der eingereichten Unterlagen des Antrags nach § 35a Absatz 1c SGB V aufzuführen.

Modul 4

Modul 4 ist nicht vorzulegen.

Modul 5

Der zugehörige Antrag nach § 35a Absatz 1c SGB V ist inklusive aller Anlagen erneut vorzulegen. Studienberichte, die nicht Teil des Antrags nach § 35a Absatz 1c SGB V waren, sind nicht vorzulegen. Vorzulegen sind die Dokumente der Zulassungsbehörden (unter anderem CTD, EPAR) sowie die weiteren Unterlagen zu den Modulen 1 bis 3.

2 Erstellung der Dokumente für die Module 1 bis 4 des Dossiers

Für die Module 1 bis 4 werden Dokumentvorlagen für das Standardtextverarbeitungsprogramm „Microsoft Word“¹ auf der Internetseite des Gemeinsamen Bundesausschusses (<http://www.g-ba.de>) bereitgestellt. Die Dokumentvorlagen sind bei der Erstellung des Dossiers zu verwenden. Die Struktur der Dokumente einschließlich der Benennung der Abschnitte, Abbildungen und Tabellen soll nur angepasst werden, wenn an der entsprechenden Stelle in der Dokumentvorlage darauf hingewiesen wird. Die Dokumente sind in deutscher Sprache zu erstellen.

Folgende Elemente sind in den Dokumentvorlagen enthalten:

- Erläuterungen/Beispiele für den jeweiligen Abschnitt (hellgrau unterlegt mit Rahmen)
- Anweisungen zur Angabe von Informationen und zur Angabe von Verweisen auf bereits im EU-Dossier vorgelegte Informationen, Daten, Analysen und sonstige Nachweise, sofern angezeigt (kursiv)
- Platzhalter für vom pharmazeutischen Unternehmer anzugebende Informationen:
 - Felder auf dem Deckblatt der Dokumente (grau unterlegt, mit „<<...>>“ abgesetzt)
 - Tabellen, in denen die abgefragten Informationen einzutragen sind (keine gesonderte Formatierung)
 - Text „<< Angaben des pharmazeutischen Unternehmers >>“ (dunkelgrau unterlegt)
 - Bewertungsbögen für Studien in Modul 4, Anhang 4-E und Anhang 4-F (keine gesonderte Formatierung)

Die Elemente sollen bei der Erstellung des Dossiers nicht aus den Dokumenten entfernt werden. Ausnahmen sind Elemente, bei denen in den Dokumentvorlagen selbst an der jeweiligen Stelle darauf verwiesen wird, dass sie fragestellungsbezogen anzupassen sind (zum Beispiel Tabellenüberschriften), und Beispielzeilen in Tabellen (diese sollen überschrieben werden).

Stellen, an denen Platzhalter hinterlegt sind, sind grundsätzlich mit Angaben des pharmazeutischen Unternehmers zu füllen, es sei denn, dass explizit darauf verwiesen wird, dass dies nur in bestimmten Fällen erforderlich ist (zum Beispiel Darstellung weiterer Unterlagen zum medizinischen Nutzen und Zusatznutzen in Modul 4). Die Felder auf dem Deckblatt sollen wie folgt gefüllt werden:

- <<Wirkstoff>>: Name des Wirkstoffs des zu bewertenden Arzneimittels
- <<Handelsname>>: Handelsname des zu bewertenden Arzneimittels
- <<Pharmazeutischer Unternehmer>>: Name des für das Dossier verantwortlichen pharmazeutischen Unternehmers

¹ Word-Dokument (*.docx)

- <<Kodierung A-Z>>: Angabe der Kodierung des jeweiligen Anwendungsgebiets (die Kodierungen werden in Modul 2 hinterlegt)
- <<Anwendungsgebiet>>: Kurzbezeichnung des jeweiligen Anwendungsgebiets
- <<TT.MM.JJJ>>: Datum der Fertigstellung des Dossiers

In den Dokumenten verwendete Abkürzungen sind in das jeweilige Abkürzungsverzeichnis aufzunehmen. Sofern Abbildungen oder Tabellen verwendet werden, sind diese im jeweiligen Abbildungs- beziehungsweise Tabellenverzeichnis aufzuführen.

Nach Fertigstellung der Dokumente für die Module 1 bis 4 sind von diesen PDF-Dateien zu erstellen. Die PDF-Dokumente müssen navigierbar sein, das heißt, Verweise auf Abschnitte, Abbildungen und Tabellen innerhalb des jeweiligen Dokuments müssen als klickbare Verlinkungen enthalten sein. Auch die Verweise in den Verzeichnissen (Abbildungs-, Inhalts- und Tabellenverzeichnis) sowie Internet-Verlinkungen müssen klickbare Verlinkungen zu den entsprechenden Abbildungen, Abschnitten, Tabellen beziehungsweise Internetseiten darstellen. Verweise zwischen verschiedenen Dokumenten (das heißt auf andere Module oder auf das EU-Dossier) müssen nicht als klickbare Verlinkungen enthalten sein.

Bei der Erstellung der PDF-Dateien ist darauf zu achten, dass Seitenzahlen, Beschriftungen von Abbildungen und Tabellen, Querverweise auf Abbildungen und Tabellen sowie Verzeichnisse (Inhaltsverzeichnis, Tabellenverzeichnis, Abbildungsverzeichnis) im PDF-Dokument richtig dargestellt sind. Die PDF-Dateien dürfen keine Wasserzeichen enthalten und nicht geschützt werden; die Dokumente müssen elektronisch kommentierbar und die Inhalte elektronisch entnehmbar sein.

3 Inhalt von Modul 5 des Dossiers im Detail

Modul 5 enthält Dokumente, die für die Aussagen in den Modulen 2 bis 4 herangezogen werden, sowie eine Checkliste für die Prüfung der formalen Vollständigkeit des Dossiers als Anlage zu Modul 1. Die Dokumente, die für die Aussagen in den Modulen 2 bis 4 herangezogen werden, können in deutscher oder englischer Sprache (gegebenenfalls als Übersetzung) beigelegt werden. Die Checkliste zur Prüfung der formalen Vollständigkeit ist in deutscher Sprache zu erstellen.

3.1 Dokumente, die für Aussagen in den Modulen 2 bis 4 herangezogen werden

Die nachfolgende Liste zeigt in der Übersicht, welche Dokumente für die Aussagen in den Modulen 2 bis 4 herangezogen werden und deshalb in Modul 5 abzulegen sind.

- Volltexte der in den einzelnen Modulen zitierten und in den jeweiligen Referenzlisten aufgeführten Quellen (PDF-Dokumente)
- Referenzlisten der in den einzelnen Modulen zitierten Quellen in einem für Literaturverwaltungsprogramme lesbaren Standardformat (RIS-Dateien²)

² RIS: Research Information System Format; ein standardisiertes Dateiformat für die Literaturverwaltung und

- Dokumentation der Informationsbeschaffung zu Modul 4 in einem für Literaturverwaltungsprogramme lesbaren Standardformat (RIS-Dateien)
- Programmcode für Programme, die zur Durchführung indirekter Vergleiche verwendet wurden (ASCII³-Format)
- Studienberichte und Studienprotokolle (PDF-Dokumente; zur näheren Konkretisierung siehe Abschnitt 3.1.1)
- Übersichten über alle Studien, die der Zulassungsbehörde übermittelt wurden (Abschnitte 2.5, 2.7.3 und 2.7.4 des Zulassungsdossiers nach CTD, PDF-Dokumente)
- Bewertungsbericht der Zulassungsbehörden (PDF-Dokumente; zur näheren Konkretisierung siehe Abschnitt 3.1.2)
- SAS-Auszüge zur Zusammenfassung der Studienrekrutierung nach Land und Prüfstelle

3.1.1 Studienberichte

Gemäß AM-NutzenV vom 28. Dezember 2010 legt der pharmazeutische Unternehmer im Dossier den Ergebnisbericht der Zulassungsstudien einschließlich der Studienprotokolle und des Bewertungsberichtes der Zulassungsbehörde vor, sowie alle Studien, die der Zulassungsbehörde übermittelt worden sind. Darüber hinaus werden alle Ergebnisse, Studienberichte und Studienprotokolle von Studien zum Arzneimittel übermittelt, für die der Unternehmer Sponsor war, sowie alle verfügbaren Angaben über laufende oder abgebrochene Studien mit dem Arzneimittel, für die der Unternehmer Sponsor ist oder auf andere Weise finanziell beteiligt ist, und entsprechende Angaben über Studien von Dritten, soweit diese verfügbar sind.

In der Dossievorlage zu Modul 4 des Dossiers ist konkretisiert, welche Studien des pharmazeutischen Unternehmers aufzulisten sind:

- Es sollen alle Studien, die der Zulassungsbehörde im Zulassungsdossier übermittelt wurden und deren Studienberichte im Abschnitt 5.3.5 des Zulassungsdossiers enthalten sind, aufgeführt werden. Darüber hinaus sollen alle Studien, für die der pharmazeutische Unternehmer Sponsor ist oder war oder auf andere Weise finanziell beteiligt ist oder war, aufgeführt werden.
- Es sollen nur solche Studien benannt werden, die ganz oder teilweise innerhalb des in Modul 4 beschriebenen Anwendungsgebiets durchgeführt wurden.

Dem entsprechend müssen für alle abgeschlossenen und abgebrochenen Studien, die in Modul 4 als Studien des pharmazeutischen Unternehmers mit dem zu bewertenden Arzneimittel im jeweiligen Anwendungsgebiet aufgeführt sind, die Studienberichte und Studienprotokolle beigelegt werden, unabhängig davon, ob sie in die Bewertung

den Export bibliografischer Daten.

³ ASCII: American Standard Code for Information Interchange.

eingeschlossen oder aus der Bewertung begründet ausgeschlossen wurden. Gleiches gilt für Studien von Dritten, soweit diese Unterlagen verfügbar sind.

Für die genannten Studien sind die vollständigen Studienberichte nach ICH E3 einschließlich der zugehörigen Appendizes beizulegen. Appendizes, die individuelle Patienteninformationen (patient data listings) beziehungsweise andere individuelle personenbezogene Angaben (zum Beispiel Angaben zu Prüffärzten) enthalten, müssen nicht beigelegt werden und können gegebenenfalls entfernt oder unkenntlich gemacht werden. Das Inhaltsverzeichnis zu den Appendizes, mit den Angaben zu allen zugehörigen Appendizes, darf weder entfernt noch anderweitig abgeändert werden. Ist das Studienprotokoll zu einer Studie nicht im zugehörigen Appendix enthalten, ist es gesondert beizulegen. Sind Berichte nach ICH E3 nicht verfügbar, sind Studienberichte beizulegen, die einen ähnlichen Detaillierungsgrad wie Studienberichte nach ICH E3 besitzen.

Einreichung von Studienberichten, die nicht in deutscher oder englischer Sprache vorliegen

Gemäß Verfahrensordnung des Gemeinsamen Bundesausschusses müssen alle Dokumente, die in Modul 5 enthalten sind, in deutscher oder englischer Sprache vorgelegt werden. Studienberichte nach ICH E3 können einschließlich Appendizes mehrere tausend Seiten umfassen, sodass für diese speziellen Dokumente ein erheblicher Übersetzungsaufwand entstehen kann, wenn sie nicht in deutscher oder englischer Sprache erstellt wurden. Für Studienberichte, die nicht in deutscher oder englischer Sprache erstellt wurden, gelten daher folgende vereinfachte Regeln:

1. Der Studienbericht muss in der Ursprungssprache vollständig vorgelegt werden (analog den Anforderungen zu deutsch- oder englischsprachigen Studienberichten).
2. Folgende Abschnitte sind zusätzlich in deutscher oder englischer Sprache vorzulegen:
 - Kernbericht (entsprechend den Kapiteln 1 bis 15 nach ICH E3, das heißt inklusive aller Tabellen, Abbildungen und Diagramme, auf die im Text referenziert wird, die aber im Text nicht enthalten sind (entsprechend Kapitel 14 nach ICH E3))
 - Studienprotokoll inklusive aller Amendments
 - statistischer Analyseplan
 - alle Inhaltsverzeichnisse, einschließlich des Inhaltsverzeichnisses für die Appendizes (Kapitel 16 nach ICH E3)

3.1.2 Bewertungsbericht der Zulassungsbehörden

Unter „Bewertungsbericht der Zulassungsbehörden“ sind veröffentlichte und unveröffentlichte Dokumente des abschließenden Bewertungsberichts aus dem für Deutschland gültigen Zulassungsverfahren zu verstehen, die dem pharmazeutischen Unternehmer vorliegen. Diese sind für das zu bewertende Arzneimittel für alle zu bewertenden Anwendungsgebiete

vollständig beizulegen. Für zentrale Zulassungsverfahren sind folgende Bewertungsberichte einzureichen⁴:

- Rapporteurs' Day 150 Joint Response Assessment Report (mindestens die Abschnitte gemäß Day 150 joint assessment report – clinical template und Day 150 joint assessment report overview template)
- Rapporteurs' Day 180 Joint Response Assessment Report (mindestens die Abschnitte gemäß Day 180 joint assessment report – clinical template und Day 180 joint assessment report overview template)
- EPAR oder, sofern der EPAR noch nicht vorliegt, der CHMP Assessment Report

3.2 Checkliste zur Prüfung der formalen Vollständigkeit des Dossiers als Anlage zu Modul 1

Für die Checkliste zur Prüfung der formalen Vollständigkeit des Dossiers wird auf der Internetseite des Gemeinsamen Bundesausschusses (<http://www.g-ba.de>) eine Dokumentvorlage bereitgestellt, die zu verwenden ist. Nach Fertigstellung der Checkliste ist von dieser eine PDF-Datei zu erstellen. Die PDF-Datei darf nicht geschützt werden; das Dokument darf kein Wasserzeichen enthalten, es muss elektronisch kommentierbar und die Inhalte müssen elektronisch entnehmbar sein.

3.3 Kennzeichnung von Betriebs- und Geschäftsgeheimnissen

In Modul 5 hinterlegte Dokumente, die aus Sicht des pharmazeutischen Unternehmers Betriebs- und Geschäftsgeheimnisse enthalten und deshalb nicht veröffentlicht werden sollen, sind vom pharmazeutischen Unternehmer entsprechend zu kennzeichnen. Die Kennzeichnung erfolgt, indem der Name und der Ablageort dieser Dokumente in einem speziell hierfür vorgesehenen PDF-Dokument anzugeben sind. Näheres hierzu ist im Abschnitt 4.1 beschrieben.

4 Hinweise zur elektronischen Einreichung des Dossiers

Die Einreichung der Unterlagen ist elektronisch über das Portal für Unterlagen nach § 35a SGB V möglich: <https://extern.portal.g-ba.de>. Für alle einzureichenden Daten gilt, dass diese nicht geschützt sein dürfen, das heißt sie müssen ohne Kennworteingabe lesbar, speicherbar, kopierbar und druckbar sein.

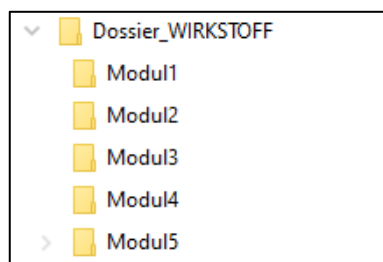
Die Struktur der einzureichenden Unterlagen ist im Abschnitt 4.1 beschrieben. Der Verzeichnisbaum liegt auch auf der Internetseite des Gemeinsamen Bundesausschusses (<http://www.g-ba.de>) als ladbare Datei vor. Bei der Erstellung der Unterlagen ist darauf zu achten, dass der längste Dateipfad (einschließlich Dateiname) höchstens 160 Zeichen lang ist.

⁴ Dabei sind nur die für das betreffende Verfahren tatsächlich erstellten Bewertungsberichte auf Basis der im Abschlussbericht beschriebenen Verfahrensschritte zu berücksichtigen. Diese umfassen beispielsweise nicht immer einen Bewertungsbericht zu Tag 180.

Für alle einzureichenden Dateien gilt, dass diese ohne Kennworteingabe lesbar, speicherbar und druckbar sein müssen. PDF-Dokumente des pharmazeutischen Unternehmers (insbesondere Module 1 bis 4, Checkliste zur Prüfung der formalen Vollständigkeit und Studienberichte inklusive Anlagen) müssen darüber hinaus navigierbar (siehe auch Abschnitt 2), elektronisch kommentierbar und die Inhalte elektronisch entnehmbar sein. Zudem dürfen diese Dokumente kein Wasserzeichen enthalten. Die Dokumente müssen auch als Ausdruck lesbar sein. Insbesondere muss auf ausreichende Punktgröße der Schrift und auf ausreichende Auflösung der Abbildungen geachtet werden.

4.1 Struktur der einzureichenden Dateien

Die erste Ebene enthält jeweils ein Verzeichnis für die Module 1 bis 5:



Modul 1 und Modul 2

Im Verzeichnis „Modul1“ ist Modul 1, im Verzeichnis „Modul2“ ist Modul 2 des Dossiers zu hinterlegen, und zwar jeweils im PDF-Format. Die Dateien sind wie folgt zu benennen:

#JJJJ-MM-TT#_Modul1_#Wirkstoff#.pdf

beziehungsweise

#JJJJ-MM-TT#_Modul2_#Wirkstoff#.pdf

Dabei ist „#JJJJ-MM-TT#“ jeweils durch den Stand des Dossiers zu ersetzen, der auch auf dem Deckblatt der einzelnen Module hinterlegt ist. „#Wirkstoff#“ ist durch den Namen des zu bewertenden Wirkstoffs zu ersetzen, wie er auch auf dem Deckblatt der einzelnen Module hinterlegt ist.

Modul 3

Im Verzeichnis „Modul3“ ist für jedes zu bewertende Anwendungsgebiet das zugehörige Modul 3 des Dossiers im PDF-Format zu hinterlegen. Die Dateien sind wie folgt zu benennen:

#JJJJ-MM-TT#_Modul3#A-Z#_#Wirkstoff#.pdf

Dabei ist „#JJJJ-MM-TT#“ jeweils durch den Stand des Dossiers zu ersetzen, der auch auf dem Deckblatt der einzelnen Module hinterlegt ist. „#A-Z#“ ist durch die Kodierung für das jeweilige Anwendungsgebiet zu ersetzen, wie auf dem Deckblatt des jeweiligen Moduls hinterlegt (Buchstabe A bis Z); die Kodierung der einzelnen Anwendungsgebiete wird in Modul 2 vorgenommen. „#Wirkstoff#“ ist durch den Namen des zu bewertenden Wirkstoffs zu ersetzen, wie er auch auf dem Deckblatt der einzelnen Module hinterlegt ist.

Modul 4

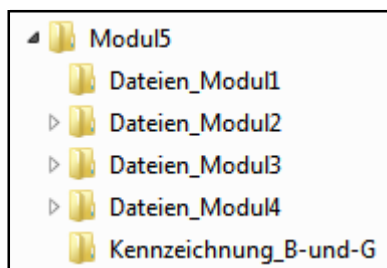
Im Verzeichnis „Modul4“ ist für jedes zu bewertende Anwendungsgebiet das zugehörige Modul 4 des Dossiers im PDF-Format zu hinterlegen. Die Dateien sind wie folgt zu benennen:

#JJJJ-MM-TT#_Modul4#A-Z#_#Wirkstoff#.pdf

Dabei ist „#JJJJ-MM-TT#“ jeweils durch den Stand des Dossiers zu ersetzen, der auch auf dem Deckblatt der einzelnen Module hinterlegt ist. „#A-Z#“ ist durch die Kodierung für das jeweilige Anwendungsgebiet zu ersetzen, wie auf dem Deckblatt des jeweiligen Moduls hinterlegt (Buchstabe A bis Z); die Kodierung der einzelnen Anwendungsgebiete wird in Modul 2 vorgenommen. „#Wirkstoff#“ ist durch den Namen des zu bewertenden Wirkstoffs zu ersetzen, wie er auch auf dem Deckblatt der einzelnen Module hinterlegt ist.

Modul 5 (Anlagen)

Modul 5 enthält Dokumente, die für die Aussagen in den Modulen 2 bis 4 herangezogen werden, eine Checkliste für die Prüfung der formalen Vollständigkeit des Dossiers als Anlage zu Modul 1 sowie ein Dokument, in dem Dokumente aus Modul 5, die aus Sicht des pharmazeutischen Unternehmers Betriebs- und Geschäftsgeheimnisse enthalten, gekennzeichnet werden können. Das Verzeichnis „Modul5“ enthält fünf Unterverzeichnisse, vier für die Dateien zu den Modulen 1 bis 4 und eins für die Kennzeichnung der Dokumente mit Betriebs- und Geschäftsgeheimnissen:



Dateien für Modul 1

Im Verzeichnis „Dateien_Modul1“ ist die ausgefüllte Checkliste für die Prüfung der formalen Vollständigkeit des Dossiers im PDF-Format zu hinterlegen. Die Datei ist wie folgt zu benennen:

M1_Checkliste-Vollstaendigkeit.pdf

Dateien für Modul 2

Das Verzeichnis „Dateien_Modul2“ enthält ein Unterverzeichnis „Volltexte“, in dem alle in Modul 2 zitierten und in der zugehörigen Referenzliste aufgeführten Quellen als Volltexte zu hinterlegen sind.



Die einzelnen Volltexte sind im PDF-Format zu hinterlegen. Die Benennung der Dateien ist wie folgt:

#Zitat-Nr#_#Erstautor#_#JJJ#.pdf

Dabei ist „#Zitat-Nr#“ durch die Nummer zu ersetzen, unter der der betreffende Volltext in der Referenzliste aufgeführt wird. Für „#Erstautor#“ ist der Nachname des Erstautors der Publikation anzugeben. Ist für die Quelle kein Erstautor genannt, kann „Anonym“ oder, falls zutreffend, die für die Quelle verantwortliche Institution genannt werden. „#JJJ#“ ist durch das Jahr der Publikation oder, falls zutreffend, der Erstellung der Quelle zu ersetzen. Falls weder Publikations- noch Erstellungsdatum bekannt sind, kann „0000“ angegeben werden.

Zusätzlich ist in dem Unterverzeichnis „Volltexte“ eine RIS-Datei der Referenzliste zu Modul 2 zu hinterlegen. Die Benennung dieser Datei ist wie folgt:

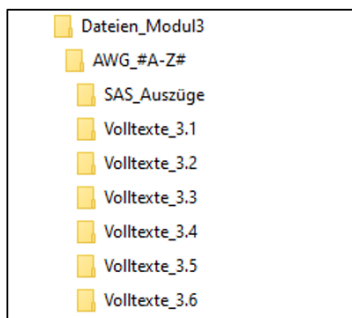
M2_Referenzliste.ris

Dateien für Modul 3

Das Verzeichnis „Dateien_Modul3“ enthält für jedes zu bewertende Anwendungsgebiet ein Unterverzeichnis „AWG_#A-Z#“, wobei „#A-Z#“ durch die Kodierung des Anwendungsgebiets zu ersetzen ist. Die Kodierung der einzelnen Anwendungsgebiete wird in Modul 2 vorgenommen.

Jedes dieser Unterverzeichnisse „AWG_#A-Z#“ enthält wiederum fünf Unterverzeichnisse, in denen jeweils die in den Abschnitten 3.1 bis 3.6 von Modul 3 zitierten und in der jeweiligen Referenzliste aufgeführten Quellen als Volltexte zu hinterlegen sind⁵. Zudem sind im Unterverzeichnis „SAS-Auszüge“ die Zusammenfassung der Studienrekrutierung nach Land und Prüfstellung für die unter Abschnitt 3.6 von Modul 3 zu treffende Feststellung zur Anzahl der Prüfungsteilnehmer an den klinischen Prüfungen zu dem Arzneimittel, die an Prüfstellungen im Geltungsbereich des SGB V teilgenommen haben, zu hinterlegen.

⁵ Sofern für die Abschnitte 3.2 oder 3.3 von Modul 3 eine bibliografische Recherche durchgeführt wurde, können weitere Unterordner zur Dokumentation der Informationsbeschaffung ergänzt werden. Die Dokumentation sollte dann analog der Dokumentation der bibliografischen Recherche für Modul 4 erfolgen (siehe unten).



Die einzelnen Volltexte sind im PDF-Format zu hinterlegen. Die Benennung der Dateien ist wie folgt:

für Abschnitt 3.1: *#Zitat-Nr#_#Erstautor#_#JJJ#.pdf*

für Abschnitt 3.2: *#Zitat-Nr#_#Erstautor#_#JJJ#.pdf*

für Abschnitt 3.3: *#Zitat-Nr#_#Erstautor#_#JJJ#.pdf*

für Abschnitt 3.4: *#Zitat-Nr#_#Erstautor#_#JJJ#.pdf*

für Abschnitt 3.5: *#Zitat-Nr#_#Erstautor#_#JJJ#.pdf*

für Abschnitt 3.6: *#Zitat Nr#_#Erstautor#_#JJJ#.pdf*

Dabei ist „#A-Z#“ durch die Kodierung des Anwendungsgebiets zu ersetzen. „#Zitat-Nr#“ ist durch die Nummer zu ersetzen, unter der der betreffende Volltext in der Referenzliste aufgeführt wird. Für „#Erstautor#“ ist der Nachname des Erstautors der Publikation anzugeben. Ist für die Quelle kein Erstautor genannt, kann „Anonym“ oder, falls zutreffend, die für die Quelle verantwortliche Institution genannt werden. „#JJJ#“ ist durch das Jahr der Publikation oder, falls zutreffend, der Erstellung der Quelle zu ersetzen. Falls weder Publikations- noch Erstellungsdatum bekannt sind, kann „0000“ angegeben werden.

Zusätzlich ist in jedem Unterverzeichnis eine RIS-Datei der jeweiligen Referenzliste zu hinterlegen. Die Benennung ist wie folgt:

für Abschnitt 3.1: *M3#A-Z#_3-1_Referenzliste.ris*

für Abschnitt 3.2: *M3#A-Z#_3-2_Referenzliste.ris*

für Abschnitt 3.3: *M3#A-Z#_3-3_Referenzliste.ris*

für Abschnitt 3.4: *M3#A-Z#_3-4_Referenzliste.ris*

für Abschnitt 3.5: *M3#A-Z#_3-5_Referenzliste.ris*

für Abschnitt 3.6: *M3#A-Z#_3-6_Referenzliste.ris*

Dabei ist „#A-Z#“ durch die Kodierung des Anwendungsgebiets zu ersetzen.

SAS-Auszüge

Zu jeder in Abschnitt 3.6 herangezogenen Studie ist ein SAS-Auszug zu hinterlegen, in dem die Anzahl der Studienteilnehmer aufgeschlüsselt nach Land und Prüfstelle dargestellt ist.

Die Benennung der Dateien ist wie folgt:

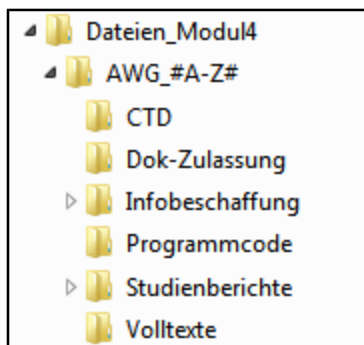
M3#A-Z#_#Nummer#_#Studiename#.pdf

Dabei ist „#A-Z#“ durch die Kodierung des Anwendungsgebiets zu ersetzen. „#Nummer#“ ist durch die zugehörige Nummer in Tabelle 3-11 zu ersetzen. „#Studiename#“ ist durch die Bezeichnung der Studie zu ersetzen.

Dateien für Modul 4

Das Verzeichnis „Dateien_Modul4“ enthält für jedes zu bewertende Anwendungsgebiet ein Unterverzeichnis „AWG_#A-Z#“, wobei „#A-Z#“ durch die Kodierung des Anwendungsgebiets zu ersetzen ist. Die Kodierung der einzelnen Anwendungsgebiete wird in Modul 2 vorgenommen.

Jedes dieser Unterverzeichnisse „AWG_#A-Z#“ enthält wiederum sechs Unterverzeichnisse, in denen die verschiedenen Anlagen von Modul 4 zu hinterlegen sind:



CTD

Im Verzeichnis „CTD“ sind die Abschnitte 2.5, 2.7.3 und 2.7.4 des Zulassungsdossiers nach CTD als PDF-Dateien zu hinterlegen. Die Benennung der Dateien ist wie folgt:

M4#A-Z#_CTD-Abschnitt2-5.pdf

M4#A-Z#_CTD-Abschnitt2-7-3.pdf

M4#A-Z#_CTD-Abschnitt2-7-4.pdf

Dabei ist „#A-Z#“ durch die Kodierung des Anwendungsgebiets zu ersetzen.

Dokumente der Zulassungsbehörden

Im Verzeichnis „Dok-Zulassung“ sind veröffentlichte und unveröffentlichte Dokumente des abschließenden Bewertungsberichts aus dem für Deutschland gültigen Zulassungsverfahren, die dem pharmazeutischen Unternehmer vorliegen, vollständig im PDF-Format zu hinterlegen (siehe auch Abschnitt 3.1.2). Die Benennung ist dabei wie folgt:

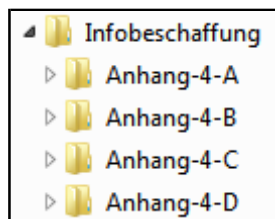
M4#A-Z#_DokZB_#Benennung#.pdf

Dabei ist „#A-Z#“ durch die Kodierung des Anwendungsgebiets zu ersetzen.

„#Benennung#“ ist durch eine eindeutige, möglichst sprechende Bezeichnung des jeweiligen Dokuments zu ersetzen (zum Beispiel „EPAR“ oder „Tag-150-Bericht“ für den Rapporteurs‘ Day 150 Joint Response Assessment Report).

Informationsbeschaffung

Im Verzeichnis „Infobeschaffung“ sind Dateien zur Dokumentation der Informationsbeschaffung für Modul 4 zu hinterlegen. Dies betrifft sowohl die bibliografische Recherche als auch die Recherche in Studienregistern/Studienregisterdatenbanken. Die Ablage erfolgt für einzelne Recherchen und Datenbanken getrennt, analog der Strukturierung in den Anhängen 4-A, 4-B, 4-C und 4-D von Modul 4.



Anhang 4-A

Im Verzeichnis „Anhang-4-A“ sind RIS-Dateien zur bibliografischen Recherche abzulegen. Die Ablage erfolgt getrennt nach Thema der Recherche (Suche nach RCT mit dem zu bewertenden Arzneimittel, Suche nach RCT für indirekte Vergleiche et cetera; siehe auch Anhang 4-A von Modul 4). Hierzu enthält das Verzeichnis „Anhang-4-A“ 4 Unterverzeichnisse („Anhang-4-A1“, „Anhang-4-A2“, „Anhang-4-A3“ und „Anhang-4-A4“). Für jede durchsuchte Datenbank ist eine separate RIS-Datei abzulegen, die alle Treffer der Suche in dieser Datenbank zum jeweiligen Thema enthält. Diese ist wie folgt zu benennen:

M4#A-Z#_#Datenbankname#_Anhang_4-A#Thema#.ris

Dabei ist „#A-Z#“ durch die Kodierung des Anwendungsgebiets zu ersetzen. „#Datenbankname#“ ist durch den Namen der durchsuchten Datenbank zu ersetzen (zum Beispiel EMBASE). „#Thema#“ ist die

Nummer des Themas analog der Struktur in Anhang 4-A von Modul 4 (zum Beispiel „1“ für die Suche nach RCT mit dem zu bewertenden Arzneimittel, „2“ für die Suche nach RCT für indirekte Vergleiche et cetera).

Anhang 4-B

Im Verzeichnis „Anhang-4-B“ sind RIS-Dateien zur Suche in Studienregistern abzulegen. Die Ablage erfolgt getrennt nach Thema der Recherche (Suche nach RCT mit dem zu bewertenden Arzneimittel, Suche nach RCT für indirekte Vergleiche et cetera; siehe auch Anhang 4- B von Modul 4). Hierzu enthält das Verzeichnis „Anhang-4- B“ vier Unterverzeichnisse („Anhang-4-B1“, „Anhang-4-B2“, „Anhang-4-B3“ und „Anhang-4-B4“). Für jedes durchsuchte Studienregister ist eine separate RIS-Datei abzulegen, die alle Treffer der Suche in diesem Register zum jeweiligen Thema enthält. Diese ist wie folgt zu benennen:

M4#A-Z#_#Registername#_Anhang_4-B#Thema#.ris

Dabei ist „#A-Z#“ durch die Kodierung des Anwendungsgebiets zu ersetzen. „#Registername#“ ist durch den Namen des durchsuchten Studienregisters zu ersetzen (zum Beispiel clinicaltrials.gov). „#Thema#“ ist die Nummer des Themas analog der Struktur in Anhang 4-B von Modul 4 (zum Beispiel „1“ für die Suche nach RCT mit dem zu bewertenden Arzneimittel, „2“ für die Suche nach RCT für indirekte Vergleiche et cetera).

Anhang 4-C

Im Verzeichnis „Anhang-4-C“ sind alle im Anhang 4-C von Modul 4 zitierten Quellen als Volltexte im PDF-Format zu hinterlegen. Die Ablage erfolgt getrennt nach Thema der Recherche (Suche nach RCT mit dem zu bewertenden Arzneimittel, Suche nach RCT für indirekte Vergleiche et cetera; siehe auch Anhang 4-C von Modul 4). Hierzu enthält das Verzeichnis „Anhang-4-C“ vier Unterverzeichnisse („Anhang-4-C1“, „Anhang-4-C2“, „Anhang-4-C3“ und „Anhang- 4 C4“). Die Dateien sind wie folgt zu benennen:

#Zitat-Nr#_#Erstautor#_#JJJ#.pdf

„#Zitat-Nr#“ ist durch die Nummer zu ersetzen, unter der der betreffende Volltext in der jeweiligen Referenzliste aufgeführt wird. Für „#Erstautor#“ ist der Nachname des Erstautors der Publikation anzugeben. Ist für die Quelle kein Erstautor genannt, kann „Anonym“ oder, falls zutreffend, die für die Quelle verantwortliche Institution genannt werden. „#JJJ#“ ist durch das Jahr der Publikation oder, falls

zutreffend, der Erstellung der Quelle zu ersetzen. Falls weder Publikations- noch Erstellungsdatum bekannt sind, kann „0000“ angegeben werden.

Anhang 4-D

Im Verzeichnis „Anhang-4-D“ ist eine RIS-Datei aller im Anhang 4-D von Modul 4 zitierten Quellen zu hinterlegen (ohne Duplikatbereinigung, das heißt Angabe aller Treffer aus den einzelnen Studienregistern). Hierzu enthält das Verzeichnis „Anhang-4-D“ vier Unterverzeichnisse („Anhang-4-D1“, „Anhang-4-D2“, „Anhang-4-D3“ und „Anhang-4-D4“). Die Dateien sind wie folgt zu benennen: Die einzelnen Einträge müssen den Verweis auf die entsprechende URL enthalten.

M4#A-Z#_Referenzliste_Anhang-4-D#Nr#.ris

Programmcode

Im Verzeichnis „Programmcode“ sind Programmcodes (im ASCII-Format) zu hinterlegen, die für die Durchführung indirekter Vergleiche in Modul 4 verwendet wurden. Die Benennung der Dateien ist wie folgt:

M4#A-Z#_Programmcode_#Benennung#.###

Dabei ist „#A-Z#“ durch die Kodierung des Anwendungsgebiets zu ersetzen. #Benennung# ist durch eine eindeutige, möglichst sprechende Bezeichnung des jeweiligen Programmcodes zu ersetzen. ### ist durch die jeweilige Dateiendung zu ersetzen.

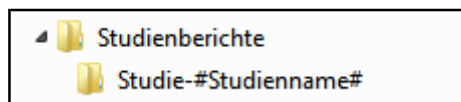
Zusätzlich ist ein PDF-Dokument zu hinterlegen, in dem formlos unter Verweis auf die jeweiligen Abschnitte in Modul 4 dokumentiert wird, welcher indirekte Vergleich in den Dateien jeweils abgebildet ist (beziehungsweise gegebenenfalls die Angabe, dass keine indirekten Vergleiche durchgeführt wurden). In diesem Dokument ist auch für jede Datei anzugeben, welche Software in welcher Version zur Ausführung des Programms verwendet wurde (gegebenfalls inklusive Spezifizierung von Modulen, Prozeduren, Packages et cetera). Die Benennung des PDF-Dokuments ist wie folgt:

M4#A-Z#_Dokumentation-indirekte-Vergleiche.pdf

Dabei ist „#A-Z#“ durch die Kodierung des Anwendungsgebiets zu ersetzen.

Studienberichte

Im Verzeichnis „Studienberichte“ sind die Studienberichte einschließlich der zugehörigen Studienprotokolle der Studien des pharmazeutischen Unternehmers zu hinterlegen (siehe auch Abschnitt 3.1.1). Hierzu ist für jede Studie ein separates Unterverzeichnis anzulegen:



Dabei ist „#Studiename#“ durch eine eindeutige Bezeichnung der jeweiligen Studie zu ersetzen. Sofern es sich um eine eingeschlossene und daher im Studienpool in den Abschnitten 4.3.1.1.5, 4.3.2.1.1, 4.3.2.2.1 beziehungsweise 4.3.2.3.1 von Modul 4 aufgeführte Studie handelt, soll die Bezeichnung der im Dossier verwendeten Bezeichnung für diese Studie entsprechen.

Im Unterverzeichnis „Studie-#Studiename#“ ist der Studienbericht im PDF-Format einschließlich aller Appendizes zu hinterlegen. Appendizes, die ausschließlich individuelle Patienteninformationen (patient data listings) beziehungsweise andere individuelle personenbezogene Angaben enthalten (zum Beispiel Angaben zu Prüfarzten) müssen nicht beigelegt werden. Sofern in Dokumenten neben aggregierten Tabellen auch patientenindividuelle Daten enthalten sind, können diese patientenindividuellen Daten unkenntlich gemacht werden. Sofern das Studienprotokoll oder der statistische Analyseplan nicht Bestandteil des Studienberichts einschließlich seiner Appendizes sind, sind diese separat beizulegen.

Die Benennung der Dateien ist wie folgt:

M4#A-Z#_#Studiename#_#Dokumenttyp#.pdf

Dabei ist „#A-Z#“ durch die Kodierung des Anwendungsgebiets zu ersetzen. „#Studiename#“ ist durch die Bezeichnung der Studie zu ersetzen, die auch für die Benennung des Verzeichnisses gewählt wurde. „#Dokumenttyp#“ ist durch eine eindeutige, möglichst sprechende Bezeichnung des Typs des jeweiligen Dokuments zu ersetzen (zum Beispiel „Studienbericht“, „Studienprotokoll“, „Appendix16.1.1“, „AppendixA“, „ZusatzanalyseB“). Die Benennung der Appendizes sollte analog der List of Appendizes erfolgen.

Volltexte

Im Verzeichnis „Volltexte“ sind alle im Abschnitt 4.6 von Modul 4 aufgeführten Quellen als Volltexte im PDF-Format zu hinterlegen (Ausnahme Studienberichte).

Die Benennung der Dateien ist wie folgt:

#Zitat-Nr#_#Erstautor#_#JJJ#.pdf

Dabei ist „#Zitat-Nr#“ durch die Nummer zu ersetzen, unter der der betreffende Volltext in der Referenzliste aufgeführt wird. Für „#Erstautor#“ ist der Nachname des Erstautors der Publikation anzugeben. Ist für die Quelle kein

Erstautor genannt, kann „Anonym“ oder, falls zutreffend, die für die Quelle verantwortliche Institution genannt werden. „#JJJJ#“ ist durch das Jahr der Publikation oder, falls zutreffend, der Erstellung der Quelle zu ersetzen. Falls weder Publikations- noch Erstellungsdatum bekannt sind, kann „0000“ angegeben werden.

Für in der Referenzliste zitierte Dokumente, die bereits im Verzeichnis „Studienberichte“ abgelegt wurden, ist keine erneute Ablage im Verzeichnis „Volltexte“ erforderlich. Hierfür ist die Ablage einer nach obigem Schema (#Zitat-Nr#_#Erstautor#_#JJJJ#.pdf) benannten PDF-Datei ausreichend, in der formlos der Ablageort des zitierten Dokuments genannt wird (siehe auch Abschnitt 4.2.2).

Zusätzlich ist im Verzeichnis „Volltexte“ eine RIS-Datei für die Referenzliste in Abschnitt 4.6 von Modul 4 zu hinterlegen. Die Benennung dieser Datei ist wie folgt:

M4#A-Z#_Referenzliste_Abschnitt4-6.ris

Dabei ist jeweils „#A-Z#“ durch die Kodierung des Anwendungsgebiets zu ersetzen.

Kennzeichnung von Betriebs- und Geschäftsgeheimnissen

Im Verzeichnis „Kennzeichnung_B-und-G“ ist ein PDF-Dokument zu hinterlegen, in dem alle Dokumente aus Modul 5 aufgeführt werden, die aus Sicht des pharmazeutischen Unternehmers Betriebs- und Geschäftsgeheimnisse enthalten und deshalb nicht veröffentlicht werden sollen. Die Benennung dieses PDF-Dokuments ist wie folgt:

M5_Kennzeichnung_B-und-G.pdf

Die Kennzeichnung der Dokumente aus Modul 5 mit Betriebs- und Geschäftsgeheimnissen erfolgt in diesem PDF-Dokument formlos durch Angabe ihres Namens und ihres Ablageortes (Pfad). Das PDF-Dokument ist auch dann zu erstellen, wenn keins der Dokumente aus Modul 5 aus Sicht des pharmazeutischen Unternehmers Betriebs- und Geschäftsgeheimnisse enthält. In dem PDF-Dokument soll dann die Feststellung „Modul 5 enthält keine Dokumente mit Betriebs- und Geschäftsgeheimnissen“ getroffen werden.

4.2 Mehrfache Ablage von Dokumenten

Nach dem in Abschnitt 4.1 dargestellten Schema kann es notwendig sein, dass einzelne Dokumente an verschiedenen Stellen abgelegt werden müssen. Dies kann zum Beispiel dann vorkommen, wenn einzelne Studien und damit deren Studienberichte für mehrere Anwendungsgebiete relevant sind. Nach der in Abschnitt 4.1 beschriebenen Struktur sind diese Dokumente je Anwendungsgebiet abzulegen.

Optional kann auf die Mehrfachablage von Dokumenten verzichtet werden. Das jeweilige Dokument ist dann einmalig an einer korrekten Stelle gemäß Abschnitt 4.1 abzulegen. An den übrigen Stellen sind PDF-Dokumente mit korrekter Benennung gemäß Abschnitt 4.1 abzulegen, in denen formlos auf den Ablageort des eigentlichen Dokuments innerhalb der Struktur verwiesen wird.