

**Bericht des Gemeinsamen Bundesausschusses (G-BA) zum
Prüfauftrag gemäß § 116b Absatz 4 Satz 12 SGB V:
Anlage 1.1 a) Tumorgruppe 9: Tumoren des Auges:**

Inhalt

1.	Rechtsgrundlage.....	2
2.	Zwischenbilanz in Bezug auf die Anlage „Tumoren des Auges“	3
3.	Zwischenbilanz in Bezug auf die weiteren Anlagen.....	3
4.	Fazit	10

1. Rechtsgrundlage

Gemäß § 116b Absatz 4 Satz 12 und 13 SGB V hat der G-BA spätestens zwei Jahre nach Inkrafttreten eines Richtlinienbeschlusses zu onkologischen und rheumatologischen Erkrankungen die Auswirkungen dieses Beschlusses hinsichtlich Qualität, Inanspruchnahme und Wirtschaftlichkeit sowie die Erforderlichkeit einer Anpassung dieses Beschlusses zu prüfen und dem BMG über das Ergebnis dieser Prüfung zu berichten. Der letzte Bericht dieser Art vom 17. September 2025 befasste sich mit der Anlage „Knochen- und Weichteiltumoren“.

Seit dem Inkrafttreten des GKV-Versorgungsstrukturgesetzes (GKV-VStG) sind die folgenden ASV-Anlagen zu onkologischen und rheumatologischen Erkrankungen beschlossen worden bzw. in Kraft getreten:

Anlage	Inkrafttreten	Ablauf Übergangsfrist	Anzahl ASV-Teams Stand: 08.04.2026 (Zahlen Vorjahresbericht)
1.1a) Tumorgruppe 1: gastrointestinale Tumoren	26.07.2014 bzw. 29.07.2016 (nach Anpassung an das GKV-VSG)	28.07.2019	211 (200)
1.1a) Tumorgruppe 2: gynäkologische Tumoren	10.08.2016	09.08.2019	152 (146)
1.1b) rheumatologische Erkrankungen	19.04.2018	18.04.2021	Erwachsene: 84 (81) Kinder/Jugendliche: 8 (8)
1.1a) Tumorgruppe 3: urologische Tumoren	26.04.2018	25.04.2021	137 (123)
1.1a) Tumorgruppe 4: Hauttumoren	11.05.2019	10.05.2022	45 (43)
1.1a) Tumorgruppe 5: Tumoren der Lunge und des Thorax	07.04.2020	06.04.2023	129 (121)
1.1a) Tumorgruppe 6: Kopf- oder Halstumoren	06.05.2021	05.05.2024	64 (57)
1.1a) Tumorgruppe 7: Tumoren des Gehirns und der peripheren Nerven	27.04.2022	26.04.2025	41 (33)
1.1a) Tumorgruppe 8: Knochen- und Weichteiltumoren	03.05.2023	02.05.2026	18 (9)
1.1a) Tumorgruppe 9: Tumoren des Auges	08.05.2024	07.05.2027	1 (0)
1.1a) Tumorgruppe 10: Tumoren des lymphatischen, blutbildenden Gewebes und schweren Erkrankungen der Blutbildung	26.06.2025	25.06.2028	13 (0)

2. Zwischenbilanz in Bezug auf die Anlage „Tumoren des Auges“

Zum Stichtag 7. April 2026 wurden in dem bisher einzigen ASV-Team bundesweit noch keine erwachsenen Quartalspatientinnen bzw. Quartalspatienten¹ mit Tumoren des Auges versorgt, deren Behandlung bereits entsprechend abgerechnet und freigegeben wurden. Mit einem gewissen Anstieg dieser Werte ist zum Ende des Jahres 2026 zu rechnen, da die Übergangsfrist dieser Indikation im ersten Halbjahr 2027 (07.05.2027) ausläuft.

3. Zwischenbilanz in Bezug auf die weiteren Anlagen

Zum Stichtag 08. April 2026 zeigt sich bei den Teamzahlen der weiteren Anlagen folgendes Bild:

Anlage	Inkrafttreten	Ablauf Übergangsfrist	Anzahl ASV Teams Stand: 08.04.2026 (Zahlen Vorjahresbericht)
Erkrankungen mit besonderen Krankheitsverläufen			
Anlage 1.1c) Chronisch Entzündliche Darmerkrankungen	30.04.2022	/	87 (73)
Anlage 1.2a) Multiple Sklerose	18.07.2023	17.07.2026	90 (57)
Anlage 1.2b) Zerebrale Anfallsleiden (Epilepsie)	08.05.2024	07.05.2027	17 (6)
Seltene Erkrankungen und Erkrankungszustände mit entsprechend geringen Fallzahlen			
Anlage 2a) Tuberkulose und atypische Mykobakteriose	24.04.2014	23.04.2017	57 (58)
Anlage 2k) Marfan-Syndrom	30.06.2015	29.06.2018	9 (8)
Anlage 2l) Pulmonale Hypertonie	01.06.2016	30.05.2019	49 (48)
Anlage 2b) Mukoviszidose	18.03.2017	17.03.2020	21 (23)
Anlage 2h) Morbus Wilson	12.06.2018	11.06.2021	5 (3)
Anlage 2o) Ausgewählte seltene Lebererkrankungen	16.08.2018	15.08.2021	31 (23)
Anlage 2c) Hämophilie	04.07.2019	03.07.2022	9 (9)

¹ Die Zählung erfasst Quartalspatientinnen und -patienten. So wird bspw. eine Patientin, die im März und im April eines Jahres behandelt wurde, zweimal gezählt, da sie in zwei Quartalen ASV-Leistungen erhalten hat. Die Anzahl der in der ASV behandelten „Köpfe“ ist somit geringer (wie viel geringer sie ist, hängt stark von der ASV-Indikation ab). Hintergrund ist die Erhebung der Anzahl der ASV-Patientinnen und Patienten im Rahmen der vertragsärztlichen Budgetbereinigung, welche das Quartal als Zeiteinheit verwendet. Die Darstellung enthält jedoch keinen bestimmten Quartalsstand, sondern umfasst kumulativ die Anzahl aller seit Beginn der ASV behandelten Quartalspatientinnen und -patienten, für die mindestens eine Leistungserbringer-Abrechnung bis zum 15. März 2026 von der kostentragenden Krankenkasse zur Zahlung freigegeben wurde.

Anlage	Inkrafttreten	Ablauf Übergangsfrist	Anzahl ASV Teams Stand: 08.04.2026 (Zahlen Vorjahresbericht)
Anlage 2e) schwerwiegende immunologische Erkrankungen: Sarkoidose	07.04.2020	06.04.2023	29 (25)
Anlage 2d) Neuromuskuläre Erkrankungen	06.05.2021	05.05.2024	61 (52)
Anlage 2n) Versorgung von Patienten vor oder nach Organtransplantation und von lebenden Spendern Transplantationsgruppe 1: allogene Stammzelltherapie	26.06.2025	25.06.2028	3 (0)
Anlage 2m) Kurzdarmsyndrom	28.05.2026	27.05.2029	./.
Anlage 2p) angeborene Skelettsystemfehlbildungen	21.05.2026	20.05.2029	./.

Erkrankungen mit besonderen Krankheitsverläufen	Inkrafttreten	Anzahl Quartalspatienten seit Inkrafttreten	Anzahl Quartalspatientinnen und -patienten				
			vier Quartale 2021	vier Quartale 2022	vier Quartale 2023	vier Quartale 2024	vier Quartale 2025
1.1a) Tumorgruppe 1: gastrointestinale Tumoren	26.07.2014	716.535	83.944	85.932	89.098	96.572	115.754
1.1a) Tumorgruppe 2: gynäkologische Tumoren	10.08.2016	744.214	95.654	109.864	116.917	132.533	170.532
1.1a) Tumorgruppe 3: urologische Tumoren	26.04.2018	169.664	15.025	25.185	31.284	38.366	53.832
1.1a) Tumorgruppe 4: Hauttumoren	11.05.2019	51.670	836	6.577	12.309	14.819	16.884
1.1a) Tumorgruppe 5: Tumoren der Lunge und des Thorax	07.04.2020	209.991	5.930	17.031	42.222	66.981	77.638
1.1a) Tumorgruppe 6: Kopf- oder Halstumoren	06.05.2021	22.694	17	398	1.463	7.327	13.489
1.1a) Tumorgruppe 7: Tumoren des Gehirns und der peripheren Nerven	27.04.2022	8.519	./.	1	329	3.566	4.623

Erkrankungen mit besonderen Krankheitsverläufen	Inkrafttreten	Anzahl Quartalspatienten seit Inkrafttreten	Anzahl Quartalspatientinnen und -patienten				
			vier Quartale 2021	vier Quartale 2022	vier Quartale 2023	vier Quartale 2024	vier Quartale 2025
1.1a) Tumorgruppe 8: Knochen- und Weichteiltumoren	03.05.2023	522	./.	./.	0	66	456
1.1a) Tumorgruppe 9: Tumoren des Auges	08.05.2024	0	./.	./.	./.	0	0
1.1a) Tumorgruppe 10: Tumoren des lymphatischen, blutbildenden Gewebes und schweren Erkrankungen der Blutbildung	26.06.2025	101	./.	./.	./.	./.	101
1.1b) Rheumatologische Erkrankungen (Teil 1 Erwachsene)	19.04.2018	2.770.176	283.915	443.136	491.069	581.844	777.299
1.1b) Rheumatologische Erkrankungen (Teil 2 Kinder und Jugendliche)	19.04.2018	21.817	3.198	4.019	4.614	4.887	5.092

Erkrankungen mit besonderen Krankheitsverläufen	Inkrafttreten	Anzahl Quartalspatienten seit Inkrafttreten	Anzahl Quartalspatientinnen und -patienten				
			vier Quartale 2021	vier Quartale 2022	vier Quartale 2023	vier Quartale 2024	vier Quartale 2025
1.1c) Chronisch entzündliche Darmerkrankungen	30.04.2022	99.662	./.	15	7.023	29.152	63.472
1.2a) Multiple Sklerose	18.07.2023	78.288	./.	./.	15	16.134	62.139
1.2b) Zerebrale Anfallsleiden (Epilepsie)	08.05.2024	2.094	./.	./.	./.	110	1.984

seltene Erkrankungen und Erkrankungszustände mit entsprechend geringen Fallzahlen	Inkrafttreten	Anzahl Quartalspatienten seit Inkrafttreten	Anzahl Quartalspatientinnen und -patienten				
			vier Quartale 2021	vier Quartale 2022	vier Quartale 2023	vier Quartale 2024	vier Quartale 2025
2a) Tuberkulose und atypische Mykobakteriose	24.04.2014	45.164	3.664	3.787	6.267	5.836	6.336
2k) Marfan-Syndrom	30.06.2015	15.901	2.157	2.305	2.173	2.315	2.107
2l) Pulmonale Hypertonie	01.06.2016	113.185	14.550	17.730	18.983	18.747	21.826
2b) Mukoviszidose	18.03.2017	59.918	9.841	9.590	9.546	9.795	11.147
2h) Morbus Wilson	12.06.2018	564	0	52	138	182	192
2o) Ausgewählte seltene Lebererkrankungen	16.08.2018	18.065	928	2.811	3.878	4.461	5.595
2c) Hämophilie	04.07.2019	22.211	250	1.523	4.592	8.257	7.558
2e) Sarkoidose	07.04.2020	12.890	785	1.680	2.809	3.539	4.068
2d) Neuromuskuläre Erkrankungen	06.05.2021	32.637	3	38	1.612	8.487	22.497
2n) Versorgung von Patienten vor oder nach Organtransplantation und von lebenden Spendern Transplantationsgruppe 1: allogene Stammzelltherapie	26.06.2025	11	./.	./.	./.	./.	11

seltene Erkrankungen und Erkrankungszustände mit entsprechend geringen Fallzahlen	Inkrafttreten	Anzahl Quartalspatienten seit Inkrafttreten	Anzahl Quartalspatientinnen und -patienten				
			vier Quartale 2021	vier Quartale 2022	vier Quartale 2023	vier Quartale 2024	vier Quartale 2025
2m) Kurzdarmsyndrom	28.05.2026	./.	./.	./.	./.	./.	./.
2p) angeborene Skelettsystemfehlbildungen	21.05.2026	./.	./.	./.	./.	./.	./.

4. Fazit

Insgesamt zeigt sich bei einem Großteil der bisher in Kraft getretenen 25 ASV-Anlagen weiterhin ein Aufwärtstrend, was die Zahl der ASV-berechtigten Teams und der ASV-Patientinnen und -Patienten anbelangt. So stieg die Zahl aller ASV-Teams im Zeitraum von Juli 2025 bis April 2026 von 1.206 auf 1.371, was einem Anstieg von 13,7 % entspricht. Die Summe, der in den vier Quartalen des Jahres 2025 behandelten Quartalspatientinnen und -patienten stieg gegenüber den für die vier Quartale des Jahres 2024 gemeldeten, in der ASV behandelten Quartalspatientinnen und -patienten von 964.681 auf 1.444.632, was einem Anstieg von circa 49,8 % entspricht. Allein 777.299 (53,8 %) aller Quartalspatientinnen und -patienten entfallen dabei auf ASV-Teams für rheumatologische Erkrankungen.

Die Mehrheit der neu angemeldeten Teams in diesem Berichtsjahr entfällt auf onkologische Erkrankungen und weitere Erkrankungen mit besonderen Krankheitsverläufen wie Chronisch Entzündliche Darmerkrankungen oder Multiple Sklerose. Dazu zählen auch bereits erste Teams zur Anlage zu Tumoren des lymphatischen, blutbildenden Gewebes und schweren Erkrankungen der Blutbildung sowie zur Anlage zur allogenen Stammzelltransplantation, die erst am 26.06.2025 in Kraft getreten sind. Gleichzeitig hat die Zahl der ASV-Teams bei Erkrankungen aus dem Spektrum der seltenen Erkrankungen wie Tuberkulose und atypische Mykobakteriose, Marfan-Syndrom oder Pulmonale Hypertonie mittlerweile ein Plateau erreicht. Für die Indikation Mukoviszidose ist die Zahl an Teams in diesem Jahr hingegen zurück gegangen.

Den weiteren Sachstand zur Entwicklung der ASV-Teams sowie der Anzahl der an der ASV teilnehmenden Patientinnen und Patienten, dargestellt für alle inzwischen in Kraft getretenen ASV-Anlagen, entnehmen Sie bitte der beigefügten Präsentation (**Anlage 1**). Den aktuellen Sachstand zur Entwicklung der ASV-Teamzahlen und Quartalspatienten nach Ablauf der Übergangsfrist entnehmen Sie bitte der beigefügten **Anlage 2**.

Nicht in allen Bundesländern haben sich mittlerweile ASV-Teams jeder in Kraft getretenen ASV-Anlage etabliert, dies kann einerseits an der uneinheitlichen Prüfpraxis der erweiterten Landesausschüsse und der Korrelation mit Alt-Zulassungen nach ABK-RL liegen. Andererseits werden auch Patientinnen und Patienten aus Bundesländern ohne ASV-Team bundeslandübergreifend versorgt.

Nach dem Inkrafttreten leistungsspezifischer Qualitätsanforderungen in § 4a und im Anhang zu § 4a am 01.03.2024 wurde der Anhang mit dem Anpassungsbeschluss vom 19. März 2026 um zusätzliche Regelungen erweitert. Zum jetzigen Zeitpunkt können jedoch keine Aussagen über die Auswirkungen auf die Qualität der ASV getroffen werden. Ebenso sind auf Grundlage der verfügbaren Datenbasis keine Aussagen über die Wirtschaftlichkeit der ASV möglich.

Auf Grundlage der verfügbaren Datenbasis wird der G-BA den zugesandten Zahlenbericht über die Entwicklung der Teams sowie die Anzahl der in der ASV behandelten Patientinnen und Patienten regelmäßig aktualisieren.

Anlagen:

Anlage 1: ASV-Teams und -Quartalspatienten

Anlage 2: Entwicklung der ASV-Teamzahlen und ASV-Quartalspatienten nach Ablauf der Übergangsfrist Stand 10. April 2026



**Gemeinsamer
Bundesausschuss**

Aktuelle ASV-Team- und Patientenzahlen im 2. Quartal 2026

Stand: April 2026

Datenquellen

- **ASV-Teamzahlen**

ASV-Teamverzeichnis gemäß § 5 (ASV-Verzeichnis und ASV-Servicestelle) der Vereinbarung gemäß § 116b Abs. 6 Satz 12 SGB V über Form und Inhalt des Abrechnungsverfahrens sowie die erforderlichen Vordrucke für die ambulante spezialfachärztliche Versorgung (ASV-AV) i.V.m. mit den wöchentlichen Auslieferungen des ASV-Verzeichnisses durch die ASV-Servicestelle gemäß Anlage 1 zur ASV-AV

- **ASV-Patientenzahlen (= ASV-Quartalspatientenzahlen)**

ASV-Patientenzahlen gemäß Beschluss des Bewertungsausschusses in seiner 421. Sitzung, zuletzt geändert durch den Beschluss des Bewertungs-ausschusses in seiner 640. Sitzung, Teil A (Anzahl im Quartal ambulant spezialfachärztlich behandelter Patienten)

- Quartalsweise Übermittlung der tatsächlichen, Indikations- und Wohnort-KV-bezogenen Anzahlen der im Rahmen der ASV behandelten Patienten zum Ende eines Quartals hin zum Zwecke der Bereinigung der morbiditätsbedingten Gesamtvergütung (MGV) auf regionaler Ebene
- Befristete Datenverwendung für Zwecke der MGV-Bereinigung auf regionaler Ebene auf Ablauf des jeweiligen KV-bezogenen Bereinigungszeitraums der betreffenden ASV-Indikation
- Entfristete Datenverwendung durch die Bundesebene zur Transparenzherstellung hinsichtlich der tatsächlichen Entwicklung der ASV-Patientenzahlen über die jeweiligen KV-bezogenen Bereinigungszeiträume hinaus (Beschluss des Bewertungsausschusses in seiner 783. Sitzung)

Aus Darstellungsgründen beginnen die Zeitreihen zur Entwicklung der ASV-Patientenzahlen bei Indikationen mit Inkrafttreten bis zum Jahr 2017 (einschließlich) erst ab frühestens dem Quartal 2018/1



Aktuelle ASV-Teamzahlen

Indikation	Indikationskürzel	Inkrafttreten	Anzahl Teams
Tuberkulose und atypische Mykobakteriose	Tbc	24.04.2014	57
Gastrointestinale Tumoren und Tumoren der Bauchhöhle	GiT	26.07.2014	211
Marfan-Syndrom	Marfan	30.06.2015	9
Pulmonale Hypertonie	PH	01.06.2016	49
Gynäkologische Tumoren	Gyn (o. Subsp.)	10.08.2016	140
Gynäkologische Tumoren, Subspez. MammaCa	Gyn nur MammaCa	10.08.2016	7
Gynäkologische Tumoren, Subspez. ohne MammaCa	Gyn ohne MammaCa	10.08.2016	5
Mukoviszidose	Mukoviszidose	18.03.2017	21
Rheumatologische Erkrankungen (Erwachsene)	Rheuma (Erw.)	19.04.2018	84
Rheumatologische Erkrankungen (Kinder)	Rheuma (KuJ)	19.04.2018	8
Urologische Tumoren	Uro	26.04.2018	137
Morbus Wilson	Wilson	12.06.2018	5
Ausgewählte seltene Lebererkrankungen	ASL	16.08.2018	31
Hauttumoren	Haut	11.05.2019	45
Hämophilie	Hämo	04.07.2019	9
Lungen- und Thoraxtumoren	LTT	07.04.2020	129
Sarkoidose	Sarkoidose	07.04.2020	29
Kopf- oder Halstumoren	KHT	06.05.2021	64
Neuromuskuläre Erkrankungen	NME	06.05.2021	61
Tumoren des Gehirns und der peripheren Nerven	HNT	27.04.2022	41



Aktuelle ASV-Teamzahlen

Indikation	Indikationskürzel	Inkrafttreten	Anzahl Teams
Chronisch entzündliche Darmerkrankungen	CED	30.04.2022	87
Knochen- und Weichteiltumoren	KWT	03.05.2023	18
Multiple Sklerose	MS	18.07.2023	90
Tumoren des Auges	AugT	24.08.2024	1
Zerebrale Anfallsleiden (Epilepsie)	Epilepsie	24.08.2024	17
Tumoren des lymphatischen, blutbildenden Gewebes und schwere Erkrankungen der Blutbildung	HämT	26.06.2025	13
Behandlung nach allogener Stammzelltransplantation	SZT	26.06.2025	3
gesamt			1.371



Aktuelle ASV-Patientenzahlen insgesamt seit ASV-Start und in den letzten 4 Quartalen

Indikation	Indikationskürzel	Inkrafttreten	Anzahl Patienten seit ASV-Start	Anzahl Patienten letzte 4 Quartale
Tuberkulose und atypische Mykobakteriose*	Tbc	24.04.2014	45.164	6.336
Gastrointestinale Tumoren und Tumoren der Bauchhöhle	GiT	26.07.2014	716.535	115.754
Marfan-Syndrom*	Marfan	30.06.2015	15.901	2.107
Pulmonale Hypertonie*	PH	01.06.2016	113.185	21.826
Gynäkologische Tumoren	Gyn (o. Subsp.)	10.08.2016	705.712	162.285
Gynäkologische Tumoren, Subspez. MammaCa	Gyn nur MammaCa	10.08.2016	29.328	6.842
Gynäkologische Tumoren, Subspez. ohne MammaCa	Gyn ohne MammaCa	10.08.2016	9.174	1.405
Mukoviszidose*	Mukoviszidose	18.03.2017	59.918	11.147
Rheumatologische Erkrankungen (Erwachsene)*	Rheuma (Erw.)	19.04.2018	2.770.176	777.299
Rheumatologische Erkrankungen (Kinder)*	Rheuma (KuJ)	19.04.2018	21.817	5.092
Urologische Tumoren	Uro	26.04.2018	169.664	53.832
Morbus Wilson*	Wilson	12.06.2018	564	192
Ausgewählte seltene Lebererkrankungen*	ASL	16.08.2018	18.065	5.595
Hauttumoren	Haut	11.05.2019	51.670	16.884
Hämophilie*	Hämo	04.07.2019	22.211	7.558
Lungen- und Thorax Tumoren	LTT	07.04.2020	209.991	77.638
Sarkoidose*	Sarkoidose	07.04.2020	12.890	4.068
Kopf- oder Halstumoren	KHT	06.05.2021	22.694	13.489
Neuromuskuläre Erkrankungen*	NME	06.05.2021	32.637	22.497
Tumoren des Gehirns und der peripheren Nerven	HNT	27.04.2022	8.519	4.623

*: Bei seltenen Indikationen und rheumatologischen Erkrankungen sind Patienten mit ausschließlich Verdachtsdiagnosen mit eingeschlossen



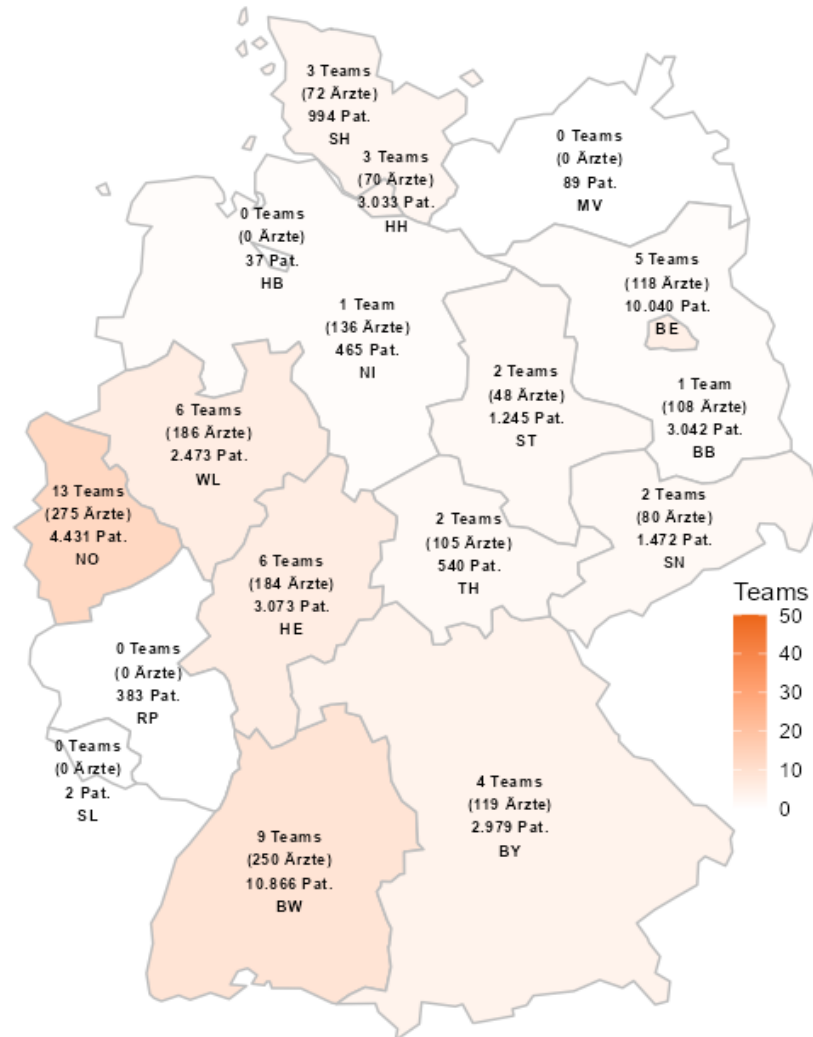
Aktuelle ASV-Patientenzahlen insgesamt seit ASV-Start und in den letzten 4 Quartalen

Indikation	Indikationskürzel	Inkrafttreten	Anzahl Patienten seit ASV-Start	Anzahl Patienten letzte 4 Quartale
Chronisch entzündliche Darmerkrankungen	CED	30.04.2022	99.662	63.472
Knochen- und Weichteiltumoren	KWT	03.05.2023	522	456
Multiple Sklerose	MS	18.07.2023	78.288	62.139
Tumoren des Auges	AugT	24.08.2024	0	0
Zerebrale Anfallsleiden (Epilepsie)	Epilepsie	24.08.2024	2.094	1.984
Tumoren des lymphatischen, blutbildenden Gewebes und schwere Erkrankungen der Blutbildung	HämT	26.06.2025	101	101
Behandlung nach allogener Stammzelltransplantation*	SZT	26.06.2025	11	11
gesamt			5.216.493	1.444.632

*: Bei seltenen Indikationen und rheumatologischen Erkrankungen sind Patienten mit ausschließlich Verdachtsdiagnosen mit eingeschlossen



ASV-Teamzahlen und ASV-Patientenzahlen seit Start der Indikation Tuberkulose und atypische Mykobakteriose

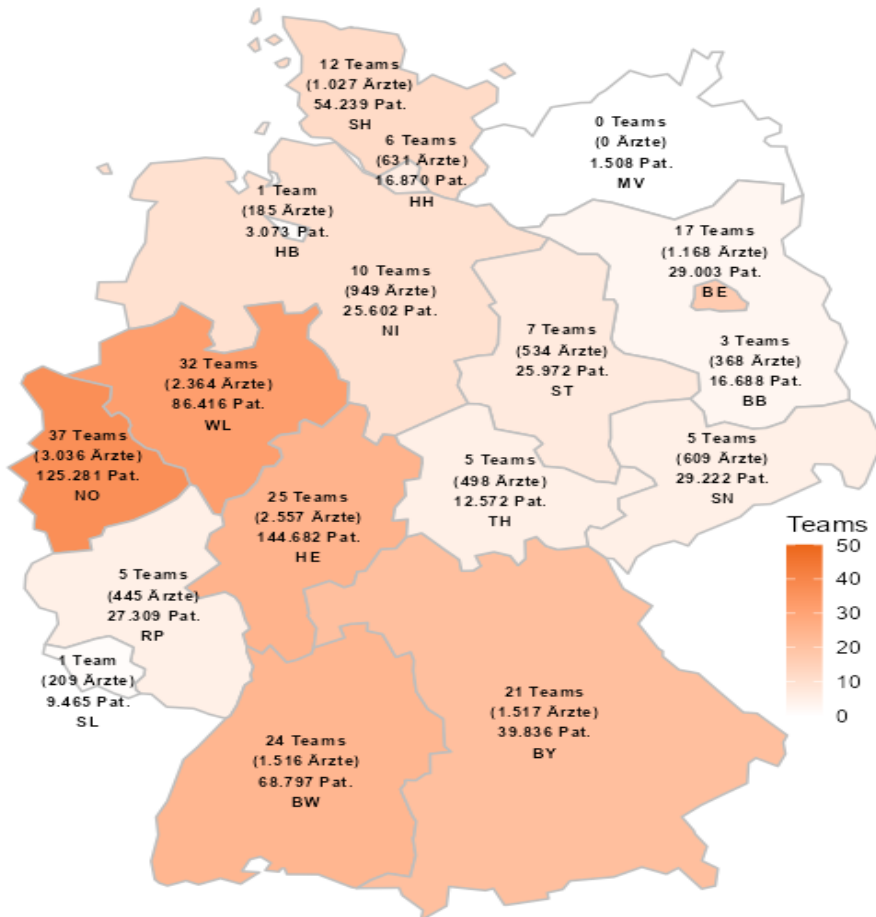


Stand der Zahlen zu den Teams:
08.04.2026

Stand der Patientenzahlen:
07.04.2026
(Abrechnungen, die bis zum 15.03.2026 von den Krankenkassen zur Zahlung freigegeben wurden)

Einführung der Karte entsprechend der Anzahl an ASV-berechtigten Teams in einem KV-Bezirk.

ASV-Teamzahlen und ASV-Patientenzahlen seit Start der Indikation gastrointestinale Tumoren und Tumoren der Bauchhöhle



Stand der Zahlen zu den Teams:

08.04.2026

Stand der Patientenzahlen:

07.04.2026

(Abrechnungen, die bis zum 15.03.2026 von den Krankenkassen zur Zahlung freigegeben wurden)

Einfärbung der Karte entsprechend der Anzahl an ASV-berechtigten Teams in einem KV-Bezirk.

Aktuelle ASV-Teamzahlen und ASV-Patientenzahlen seit Start der Indikation Marfan-Syndrom

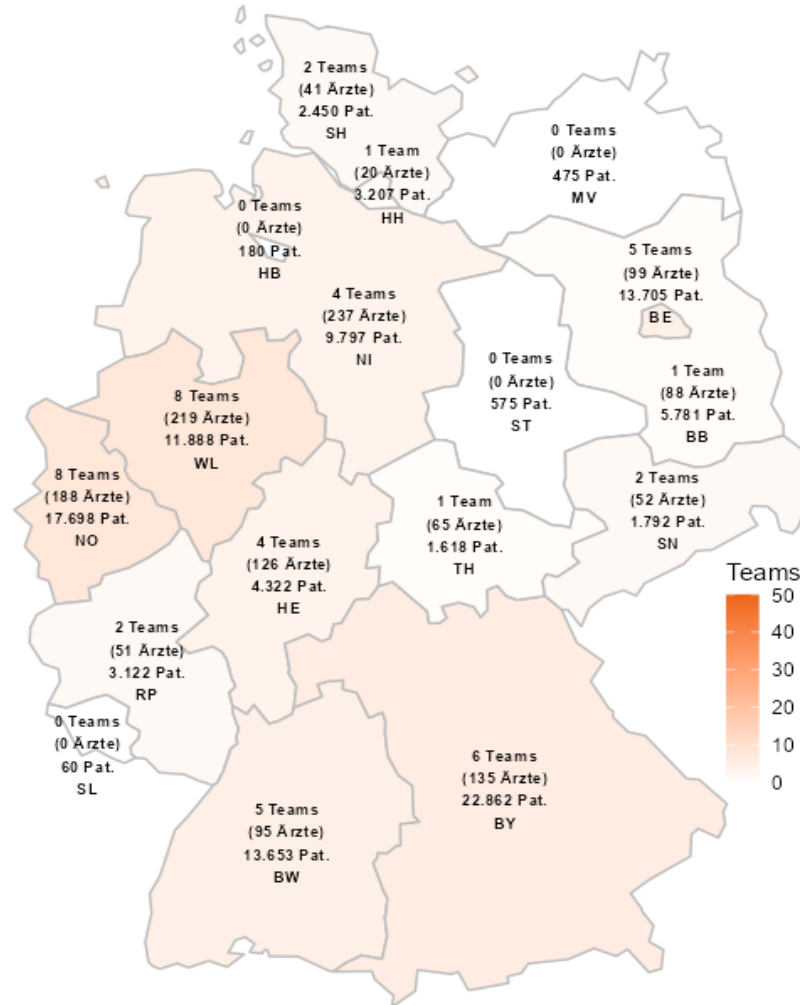


Stand der Zahlen zu den Teams:
08.04.2026

Stand der Patientenzahlen:
07.04.2026
(Abrechnungen, die bis zum 15.03.2026 von den Krankenkassen zur Zahlung freigegeben wurden)

Einfärbung der Karte entsprechend der Anzahl an ASV-berechtigten Teams in einem KV-Bezirk.

ASV-Teamzahlen und ASV-Patientenzahlen seit Start der Indikation Pulmonale Hypertonie

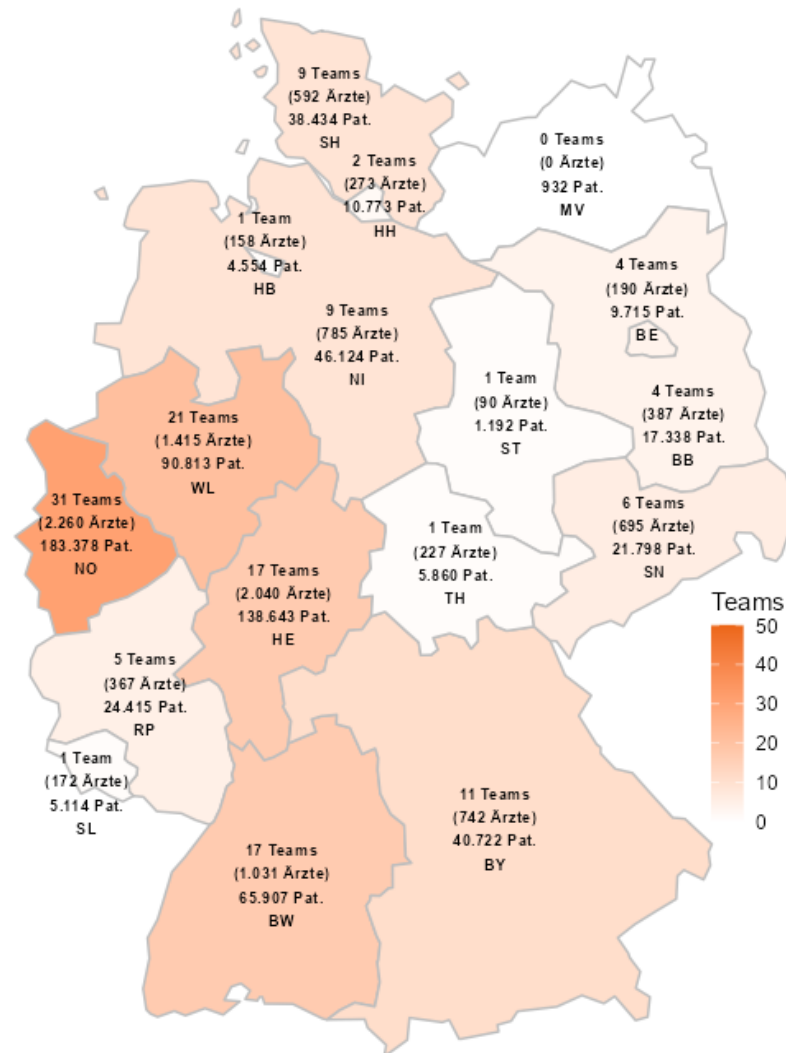


Stand der Zahlen zu den Teams:
08.04.2026

Stand der Patientenzahlen:
07.04.2026
(Abrechnungen, die bis zum 15.03.2026 von den
Krankenkassen zur Zahlung freigegeben wurden)

Einfärbung der Karte entsprechend der Anzahl an
ASV-berechtigten Teams in einem KV-Bezirk.

Aktuelle ASV-Teamzahlen und ASV-Patientenzahlen seit Start der Indikation Gynäkologische Tumoren (o. Subsp.)

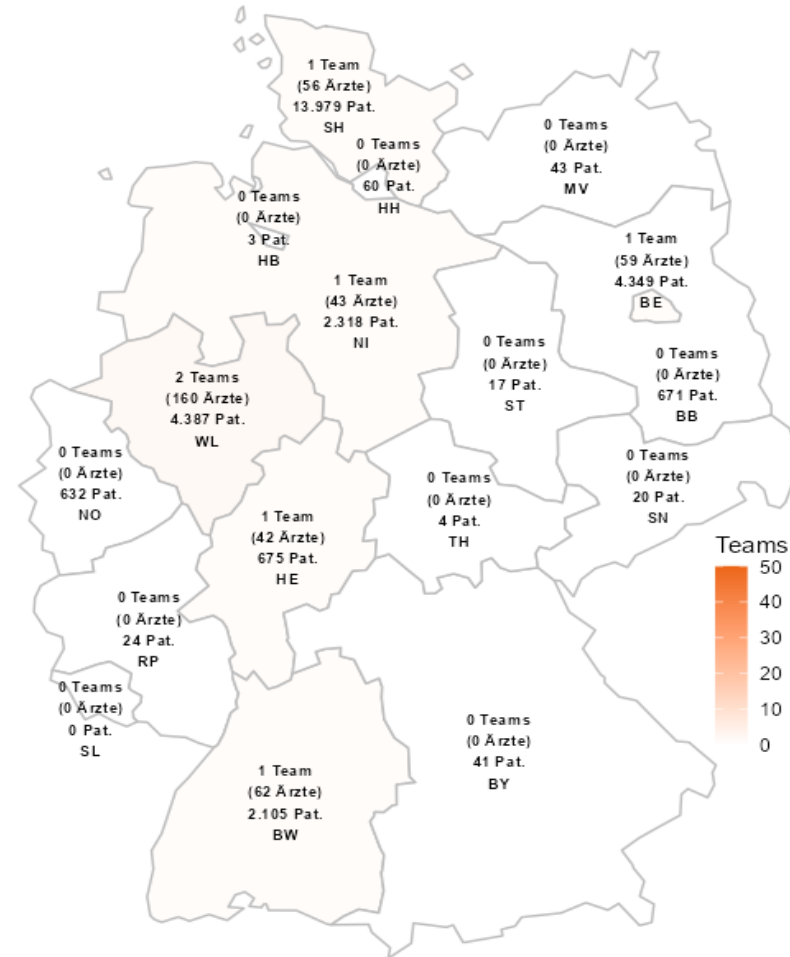


Stand der Zahlen zu den Teams:
08.04.2026

Stand der Patientenzahlen:
07.04.2026
(Abrechnungen, die bis zum 15.03.2026 von den Krankenkassen zur Zahlung freigegeben wurden)

Einfärbung der Karte entsprechend der Anzahl an ASV-berechtigten Teams in einem KV-Bezirk.

Aktuelle ASV-Teamzahlen und ASV-Patientenzahlen seit Start der Indikation gynäkologische Tumoren (nur MammaCa)

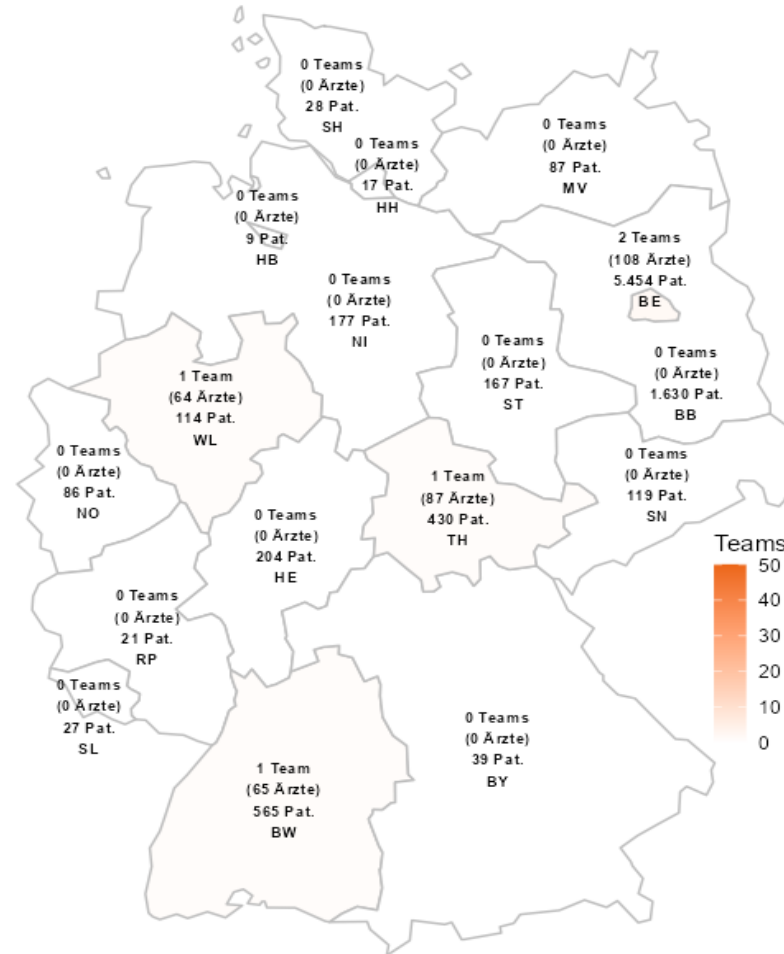


Stand der Zahlen zu den Teams:
08.04.2026

Stand der Patientenzahlen:
07.04.2026
(Abrechnungen, die bis zum 15.03.2026 von den Krankenkassen zur Zahlung freigegeben wurden)

Einfärbung der Karte entsprechend der Anzahl an ASV-berechtigten Teams in einem KV-Bezirk.

Aktuelle ASV-Teamzahlen und ASV-Patientenzahlen seit Start der Indikation gynäkologische Tumoren (ohne MammaCa)



Stand der Zahlen zu den Teams:

08.04.2026

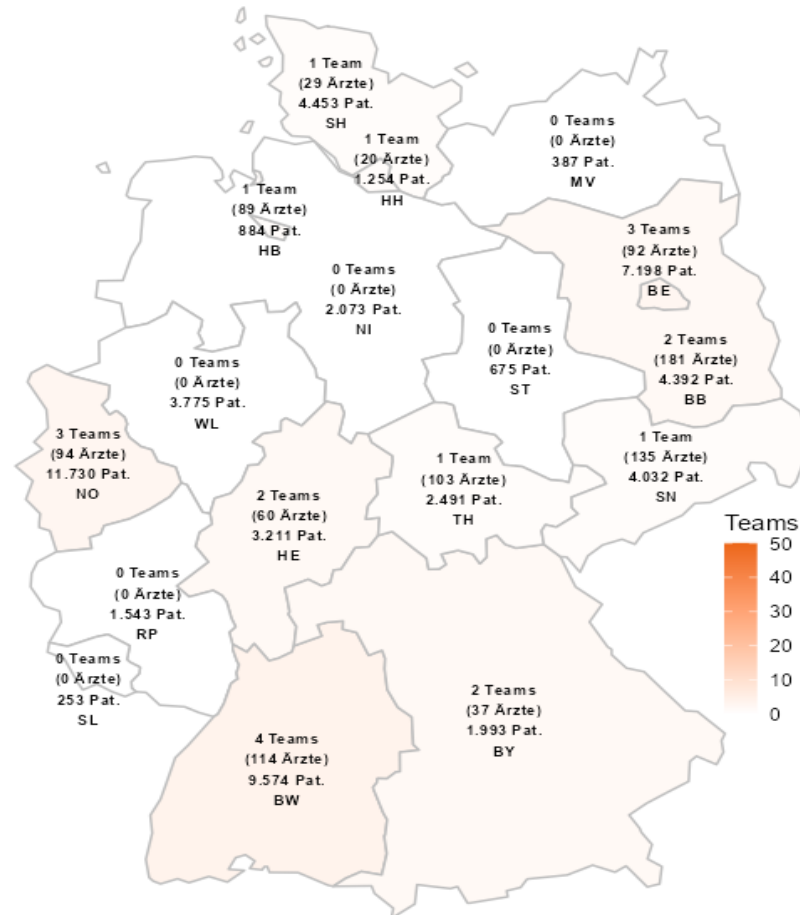
Stand der Patientenzahlen:

07.04.2026

(Abrechnungen, die bis zum 15.03.2026 von den Krankenkassen zur Zahlung freigegeben wurden)

Einfärbung der Karte entsprechend der Anzahl an ASV-berechtigten Teams in einem KV-Bezirk.

Aktuelle ASV-Teamzahlen und ASV-Patientenzahlen seit Start der Indikation Mukoviszidose



Stand der Zahlen zu den Teams:

08.04.2026

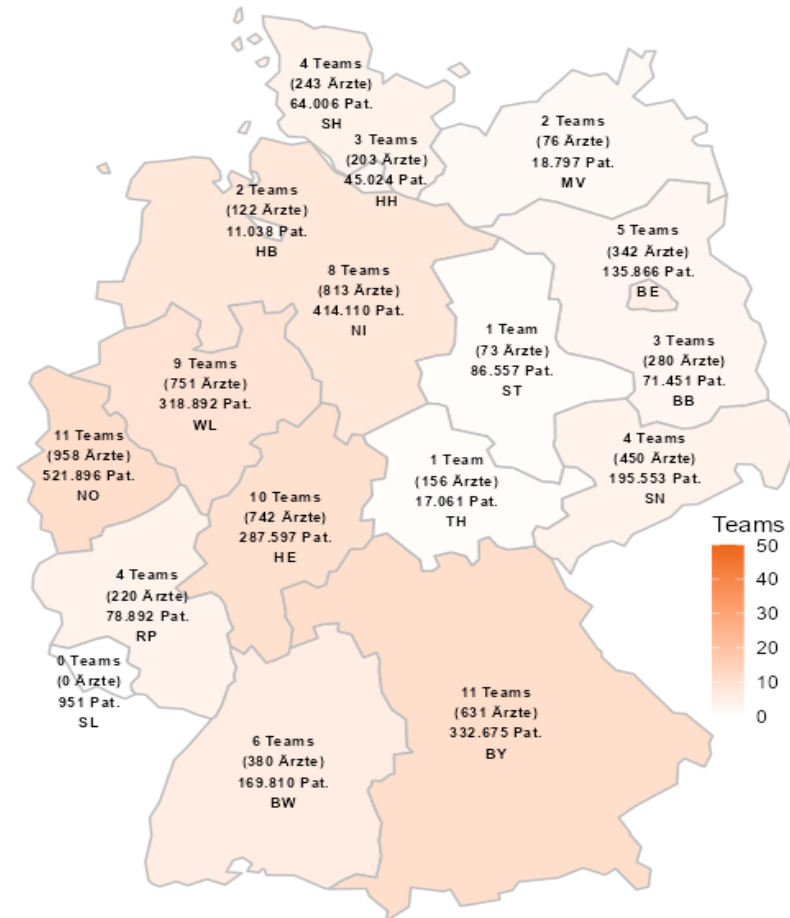
Stand der Patientenzahlen:

07.04.2026

(Abrechnungen, die bis zum 15.03.2026 von den Krankenkassen zur Zahlung freigegeben wurden)

Einfärbung der Karte entsprechend der Anzahl an ASV-berechtigten Teams in einem KV-Bezirk.

Aktuelle ASV-Teamzahlen und ASV-Patientenzahlen seit Start der Indikation rheumatologische Erkrankungen (Erw.)

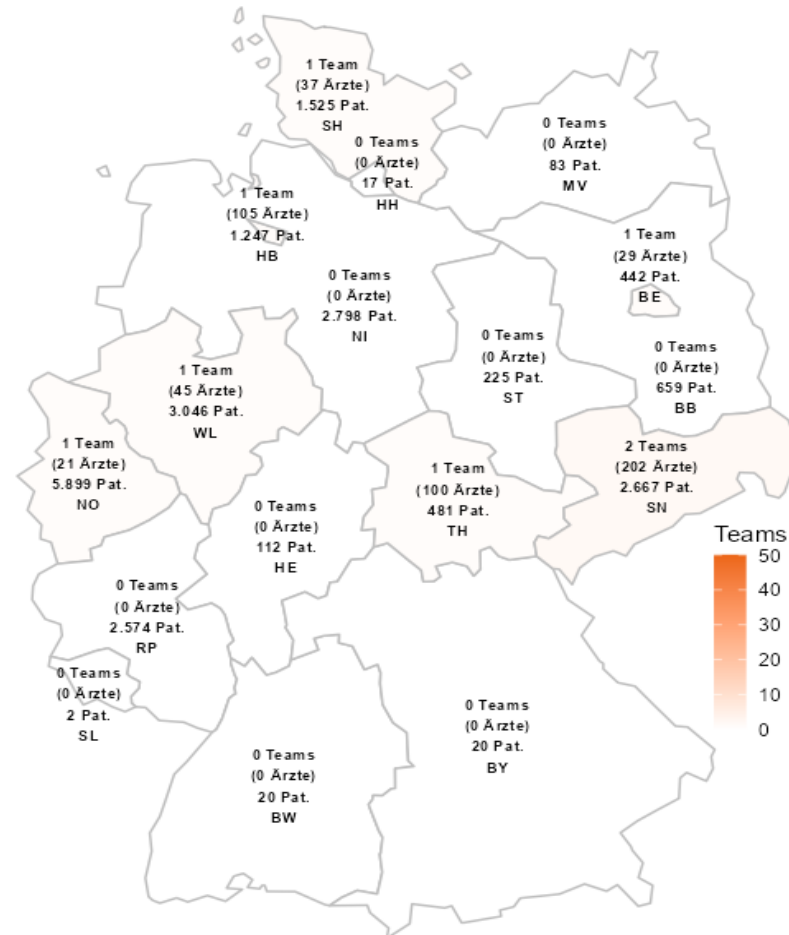


Stand der Zahlen zu den Teams:
08.04.2026

Stand der Patientenzahlen:
07.04.2026
(Abrechnungen, die bis zum 15.03.2026 von den Krankenkassen zur Zahlung freigegeben wurden)

Einfärbung der Karte entsprechend der Anzahl an ASV-berechtigten Teams in einem KV-Bezirk.

Aktuelle ASV-Teamzahlen und ASV-Patientenzahlen seit Start der Indikation rheumatologische Erkrankungen (KuJ)

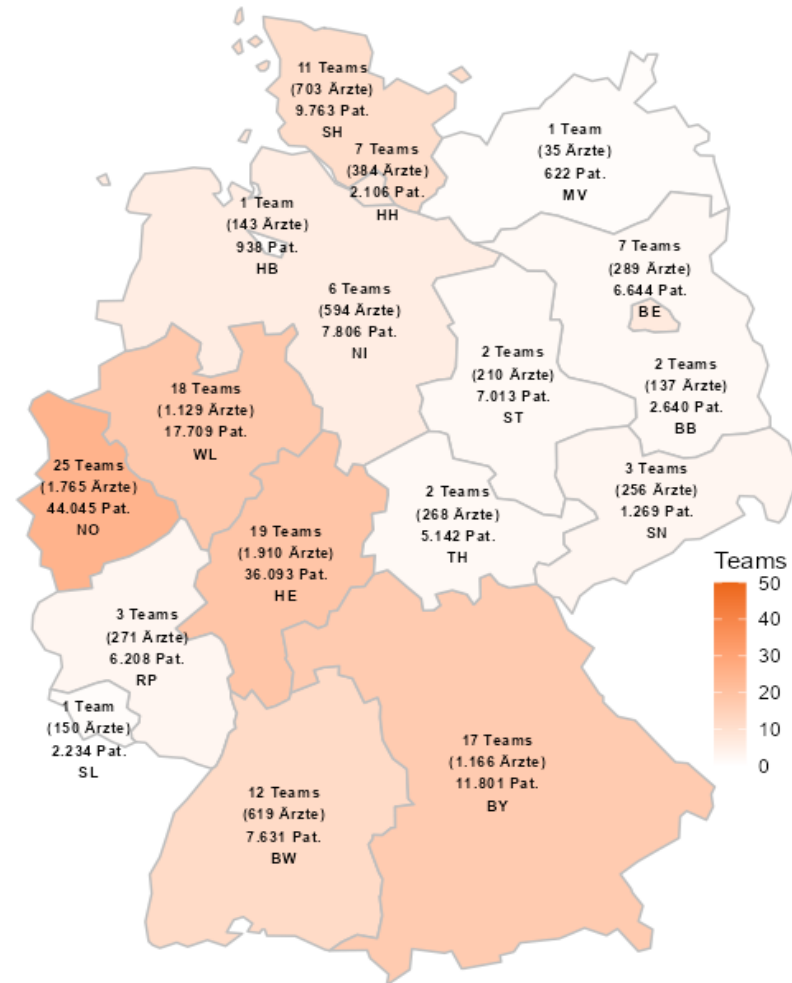


Stand der Zahlen zu den Teams:
08.04.2026

Stand der Patientenzahlen:
07.04.2026
(Abrechnungen, die bis zum 15.03.2026 von den Krankenkassen zur Zahlung freigegeben wurden)

Einfärbung der Karte entsprechend der Anzahl an ASV-berechtigten Teams in einem KV-Bezirk.

Aktuelle ASV-Teamzahlen und ASV-Patientenzahlen seit Start der Indikation urologische Tumoren

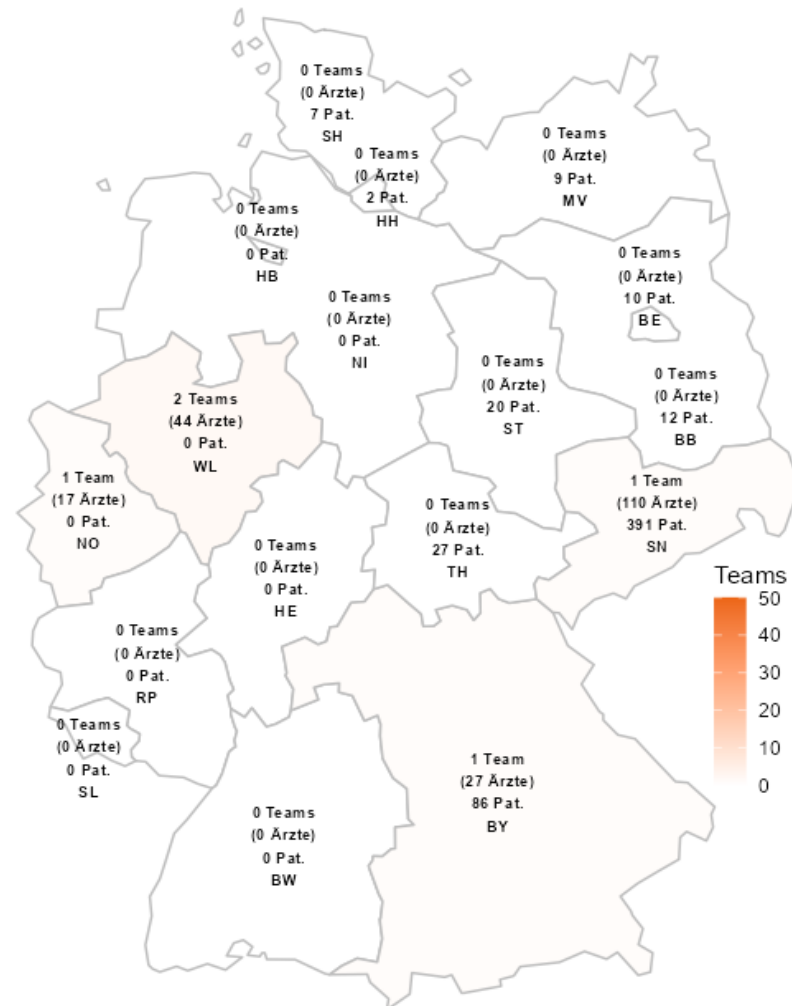


Stand der Zahlen zu den Teams:
08.04.2026

Stand der Patientenzahlen:
07.04.2026
(Abrechnungen, die bis zum 15.03.2026 von den Krankenkassen zur Zahlung freigegeben wurden)

Einfärbung der Karte entsprechend der Anzahl an ASV-berechtigten Teams in einem KV-Bezirk.

Aktuelle ASV-Teamzahlen & ASV-Patientenzahlen seit Start der Indikation Morbus Wilson



Stand der Zahlen zu den Teams:

08.04.2026

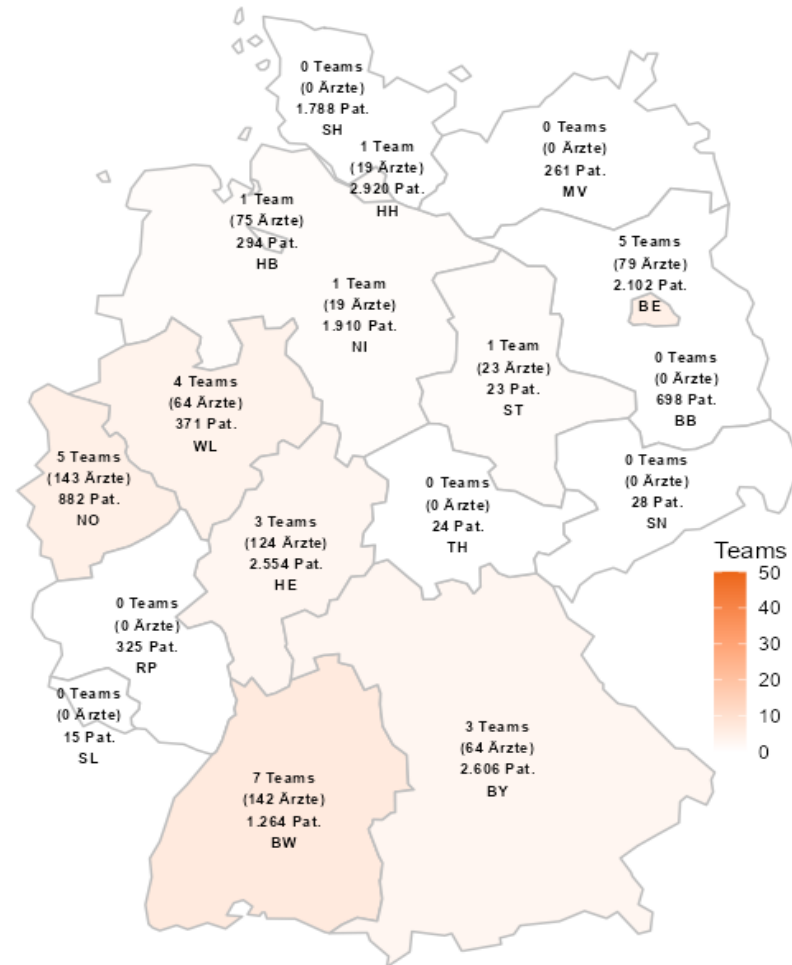
Stand der Patientenzahlen:

07.04.2026

(Abrechnungen, die bis zum 15.03.2026 von den Krankenkassen zur Zahlung freigegeben wurden)

Einfärbung der Karte entsprechend der Anzahl an ASV-berechtigten Teams in einem KV-Bezirk.

Aktuelle ASV-Teamzahlen & ASV-Patientenzahlen seit Start der Indikation ausgewählte seltene Lebererkrankungen



Stand der Zahlen zu den Teams:

08.04.2026

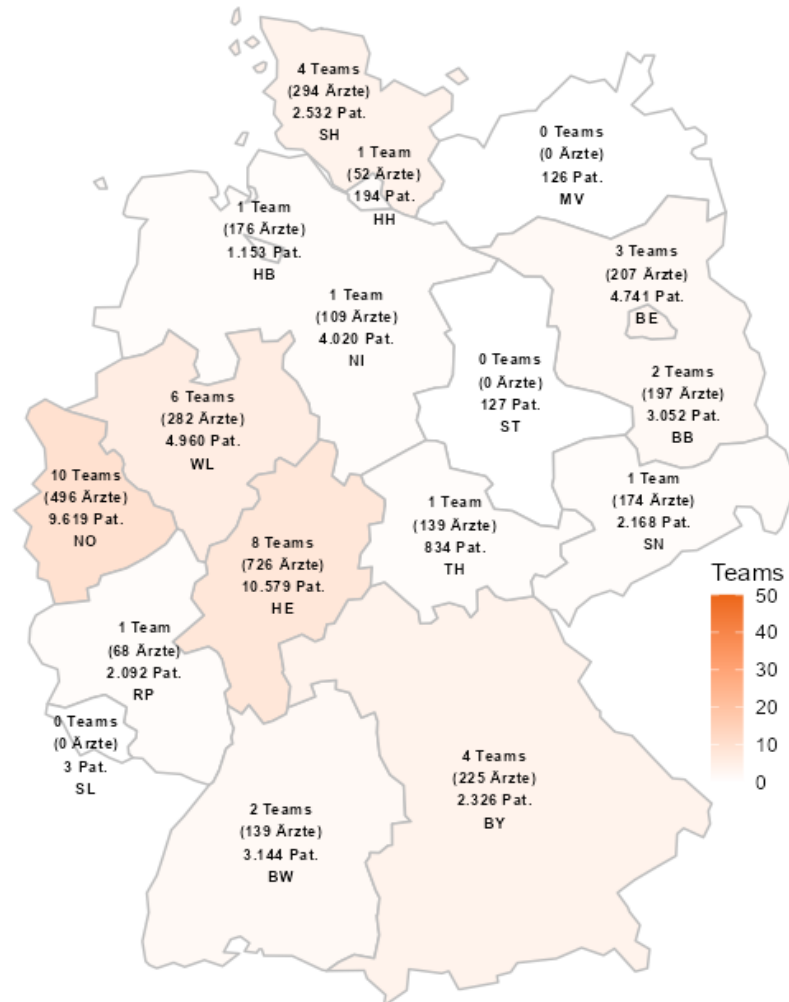
Stand der Patientenzahlen:

07.04.2026

(Abrechnungen, die bis zum 15.03.2026 von den Krankenkassen zur Zahlung freigegeben wurden)

Einfärbung der Karte entsprechend der Anzahl an ASV-berechtigten Teams in einem KV-Bezirk.

Aktuelle ASV-Teamzahlen & ASV-Patientenzahlen seit Start der Indikation Hauttumoren



Stand der Zahlen zu den Teams:

08.04.2026

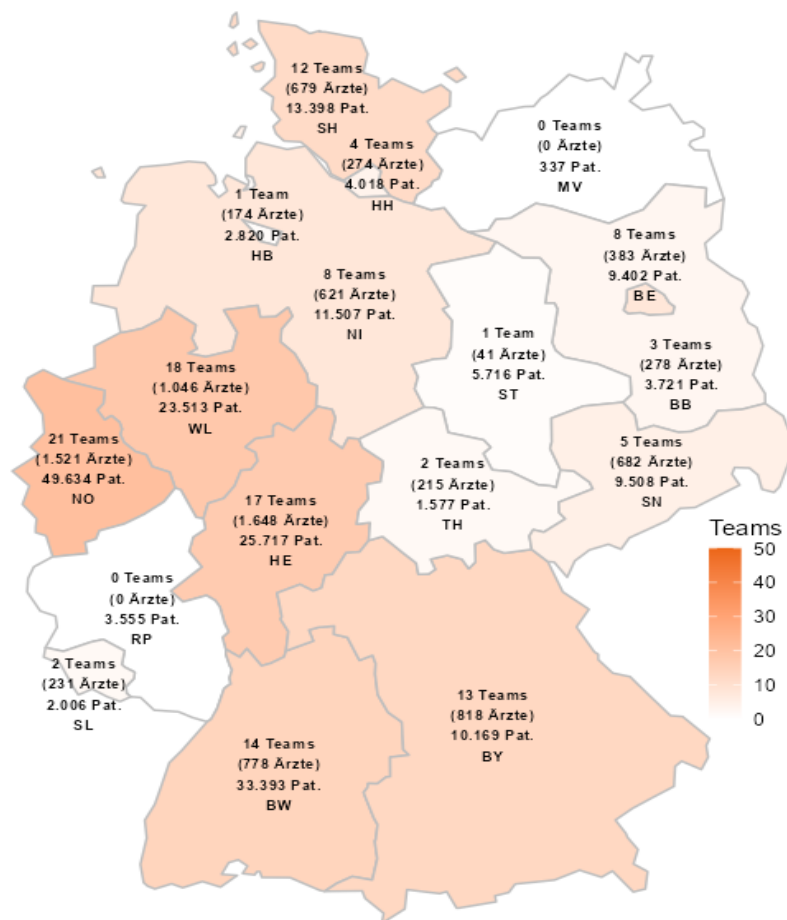
Stand der Patientenzahlen:

07.04.2026

(Abrechnungen, die bis zum 15.03.2026 von den Krankenkassen zur Zahlung freigegeben wurden)

Einfärbung der Karte entsprechend der Anzahl an ASV-berechtigten Teams in einem KV-Bezirk.

Aktuelle ASV-Teamzahlen & ASV-Patientenzahlen seit Start der Indikation Lunge und des Thorax

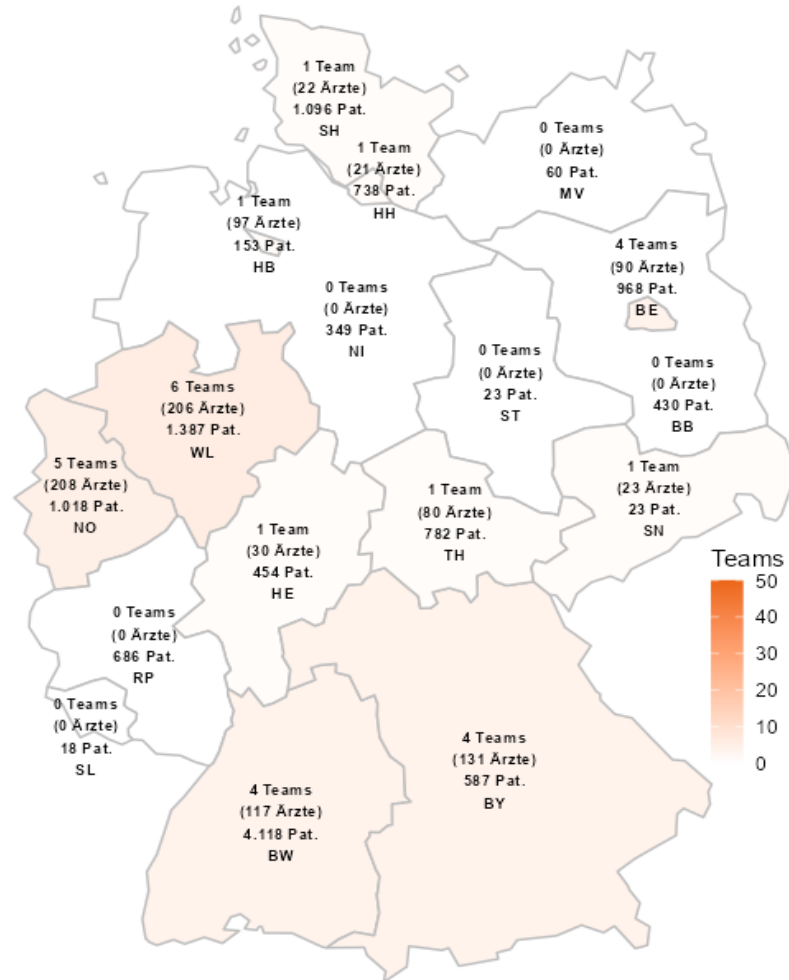


Stand der Zahlen zu den Teams:
08.04.2026

Stand der Patientenzahlen:
07.04.2026
(Abrechnungen, die bis zum 15.03.2026 von den Krankenkassen zur Zahlung freigegeben wurden)

Einfärbung der Karte entsprechend der Anzahl an ASV-berechtigten Teams in einem KV-Bezirk.

Aktuelle ASV-Teamzahlen & ASV-Patientenzahlen seit Start der Indikation Sarkoidose



Stand der Zahlen zu den Teams:

08.04.2026

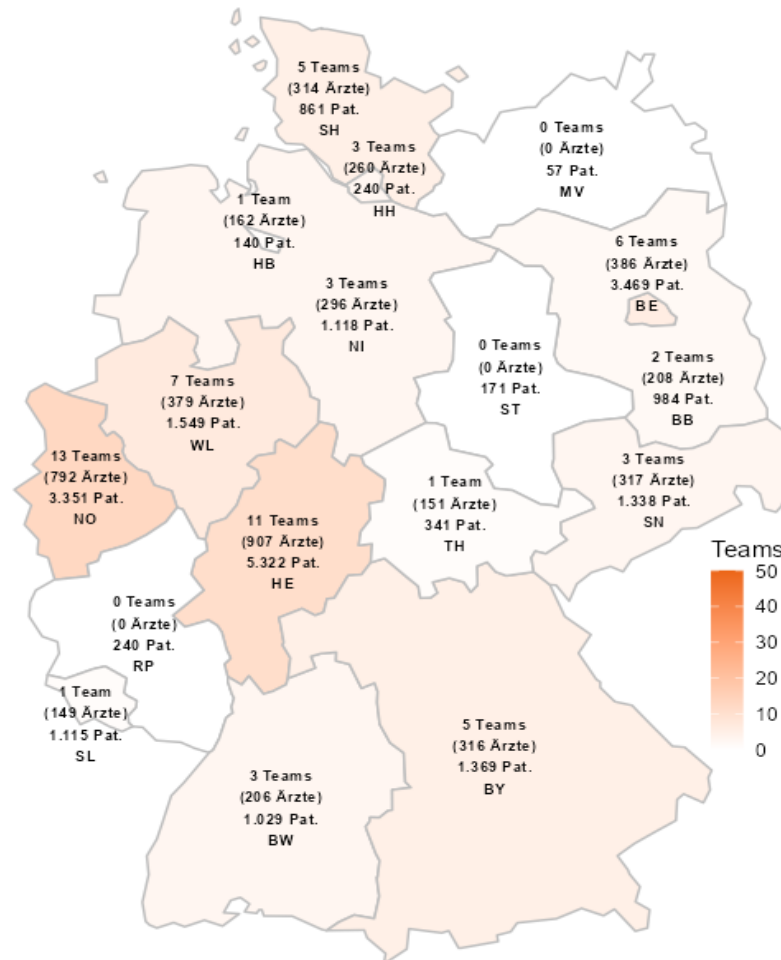
Stand der Patientenzahlen:

07.04.2026

(Abrechnungen, die bis zum 15.03.2026 von den Krankenkassen zur Zahlung freigegeben wurden)

Einfärbung der Karte entsprechend der Anzahl an ASV-berechtigten Teams in einem KV-Bezirk.

Aktuelle ASV-Teamzahlen & ASV-Patientenzahlen seit Start der Indikation Kopf- oder Halstumoren



Stand der Zahlen zu den Teams:

08.04.2026

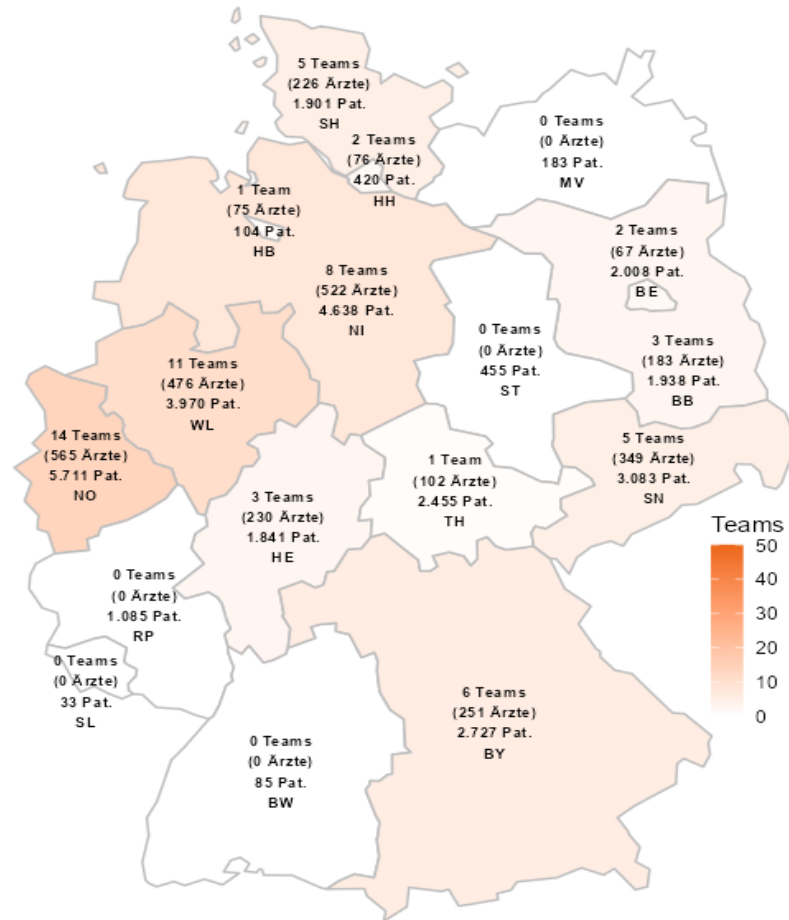
Stand der Patientenzahlen:

07.04.2026

(Abrechnungen, die bis zum 15.03.2026 von den Krankenkassen zur Zahlung freigegeben wurden)

Einfärbung der Karte entsprechend der Anzahl an ASV-berechtigten Teams in einem KV-Bezirk.

Aktuelle ASV-Teamzahlen & ASV-Patientenzahlen seit Start der Indikation neuromuskuläre Erkrankungen



Stand der Zahlen zu den Teams:

08.04.2026

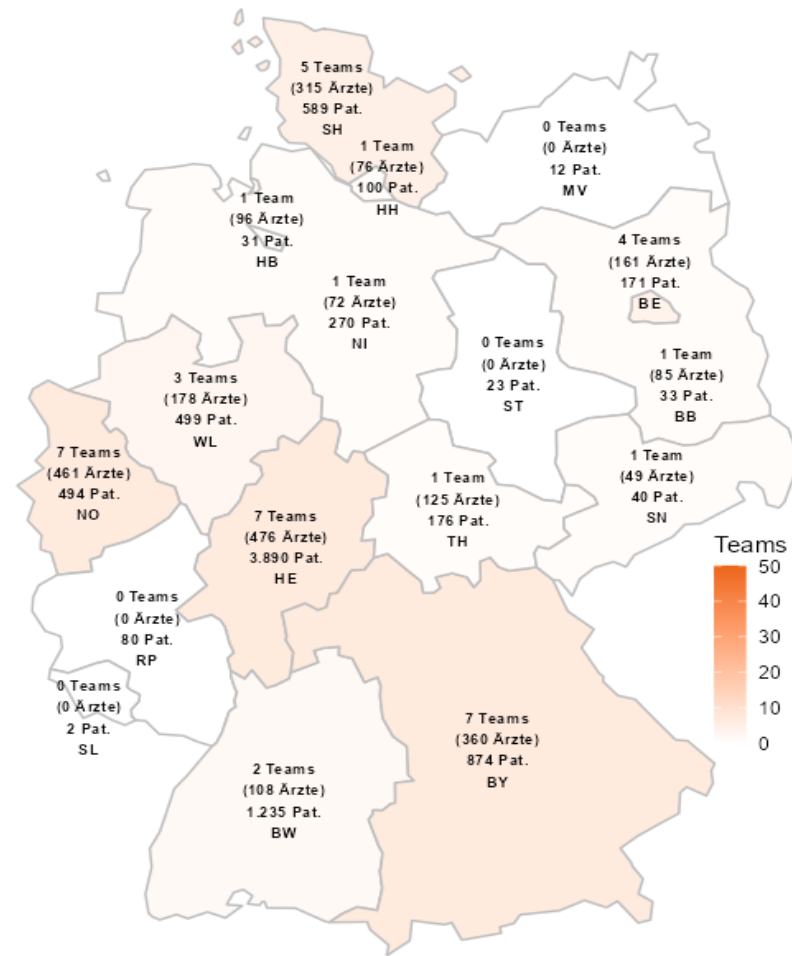
Stand der Patientenzahlen:

07.04.2026

(Abrechnungen, die bis zum 15.03.2026 von den Krankenkassen zur Zahlung freigegeben wurden)

Einfärbung der Karte entsprechend der Anzahl an ASV-berechtigten Teams in einem KV-Bezirk.

Aktuelle ASV-Teamzahlen & ASV-Patientenzahlen seit Start der Indikation Tumoren des Gehirns und der peripheren Nerven



Stand der Zahlen zu den Teams:

08.04.2026

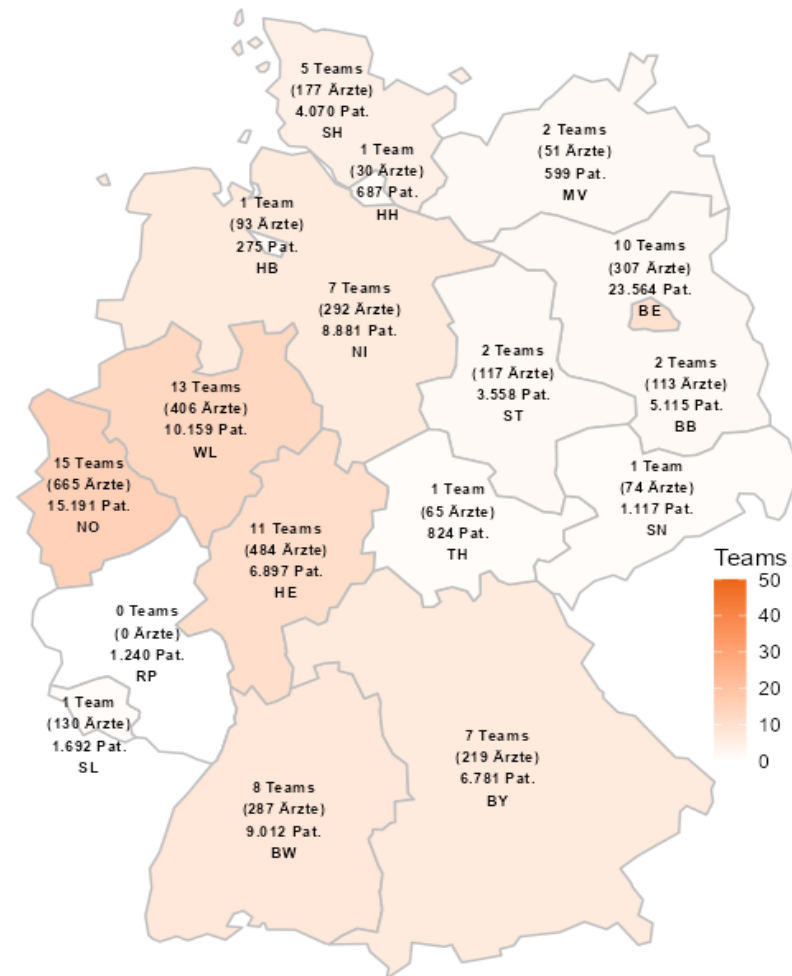
Stand der Patientenzahlen:

07.04.2026

(Abrechnungen, die bis zum 15.03.2026 von den Krankenkassen zur Zahlung freigegeben wurden)

Einfärbung der Karte entsprechend der Anzahl an ASV-berechtigten Teams in einem KV-Bezirk.

Aktuelle ASV-Teamzahlen & ASV-Patientenzahlen seit Start der Indikation Chronisch entzündliche Darmerkrankungen



Stand der Zahlen zu den Teams:

08.04.2026

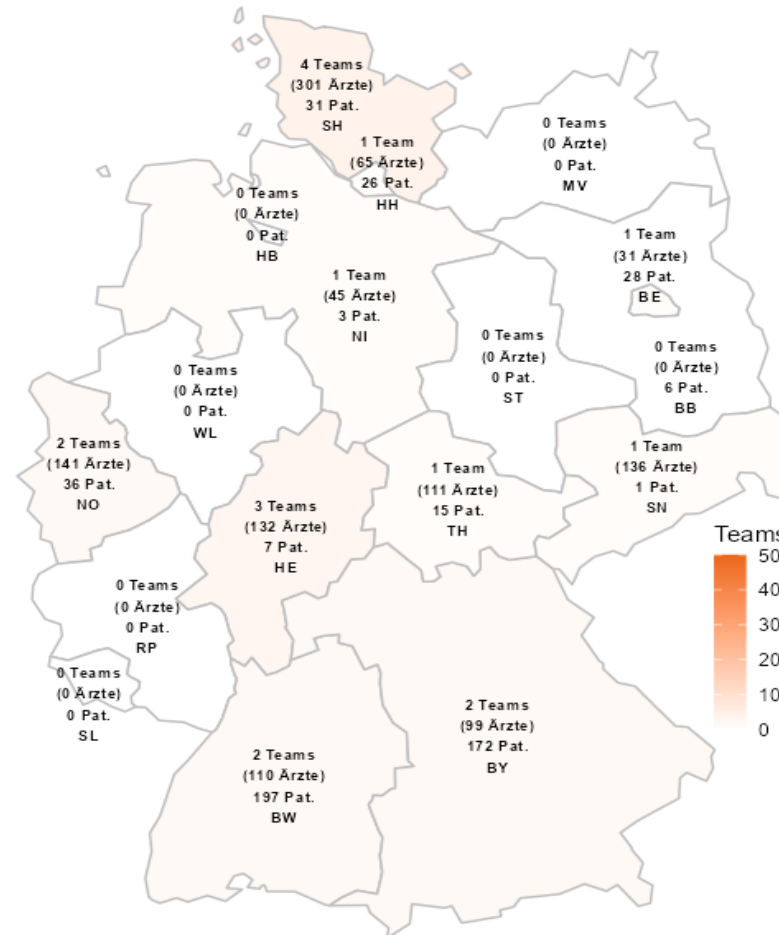
Stand der Patientenzahlen:

07.04.2026

(Abrechnungen, die bis zum 15.03.2026 von den Krankenkassen zur Zahlung freigegeben wurden)

Einfärbung der Karte entsprechend der Anzahl an ASV-berechtigten Teams in einem KV-Bezirk.

Aktuelle ASV-Teamzahlen & ASV-Patientenzahlen seit Start der Indikation Knochen- und Weichteiltumoren



Stand der Zahlen zu den Teams:

08.04.2026

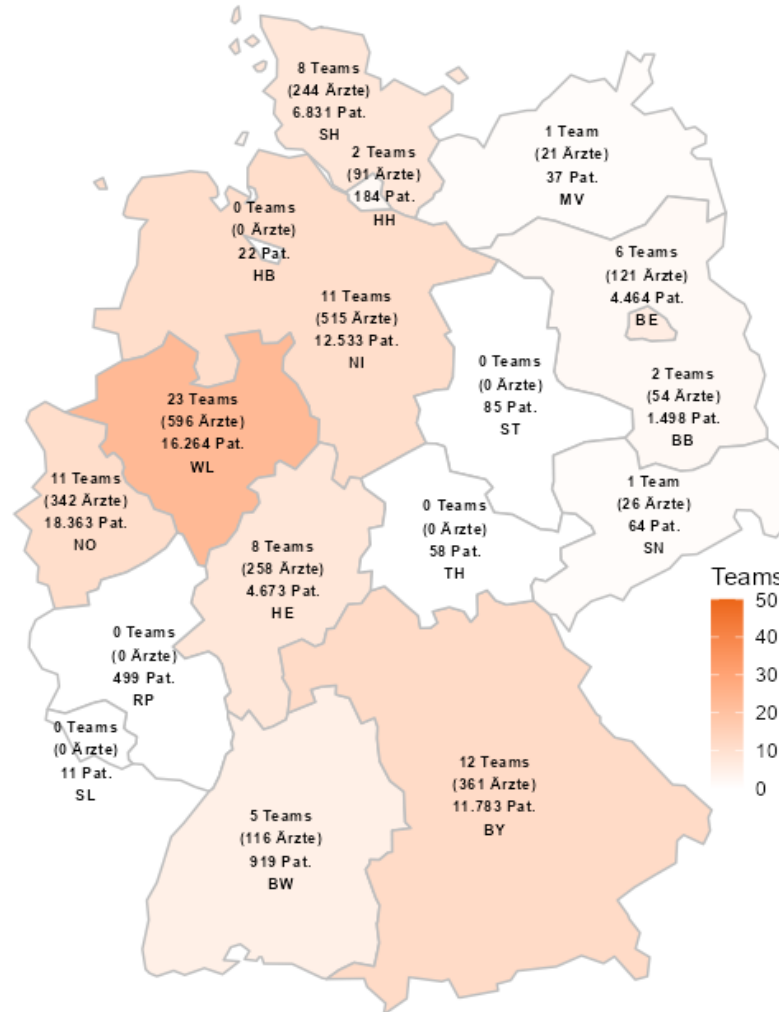
Stand der Patientenzahlen:

07.04.2026

(Abrechnungen, die bis zum 15.03.2026 von den Krankenkassen zur Zahlung freigegeben wurden)

Einfärbung der Karte entsprechend der Anzahl an ASV-berechtigten Teams in einem KV-Bezirk.

Aktuelle ASV-Teamzahlen & ASV-Patientenzahlen seit Start der Indikation Multiple Sklerose



Stand der Zahlen zu den Teams:

08.04.2026

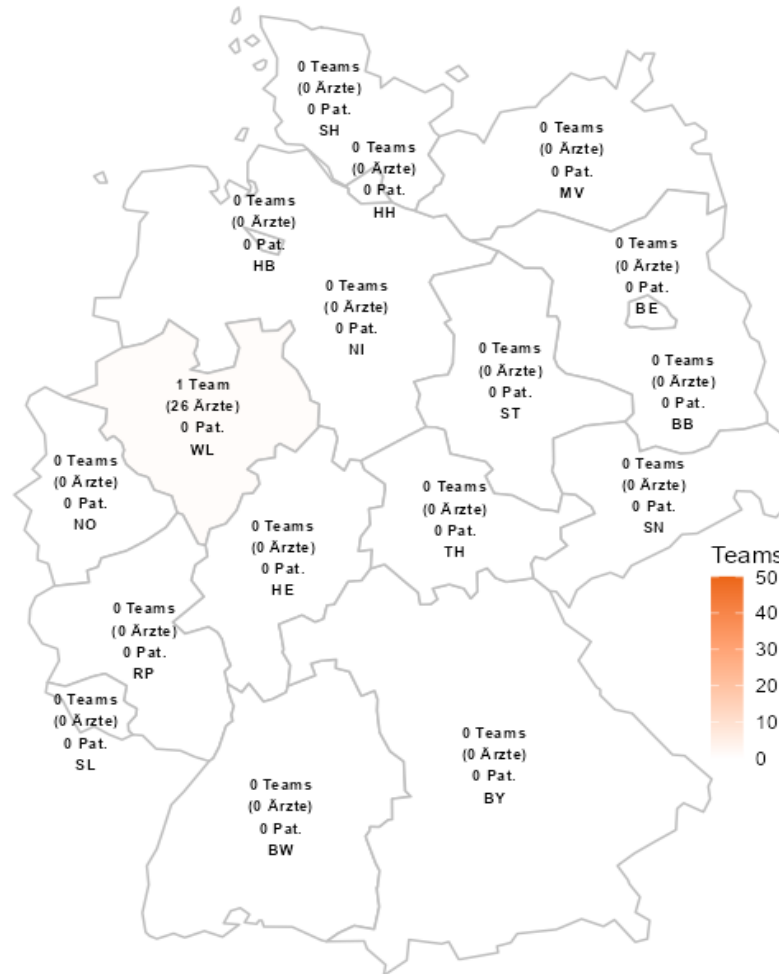
Stand der Patientenzahlen:

07.04.2026

(Abrechnungen, die bis zum 15.03.2026 von den Krankenkassen zur Zahlung freigegeben wurden)

Einfärbung der Karte entsprechend der Anzahl an ASV-berechtigten Teams in einem KV-Bezirk.

Aktuelle ASV-Teamzahlen & ASV-Patientenzahlen seit Start der Indikation Tumoren des Auges

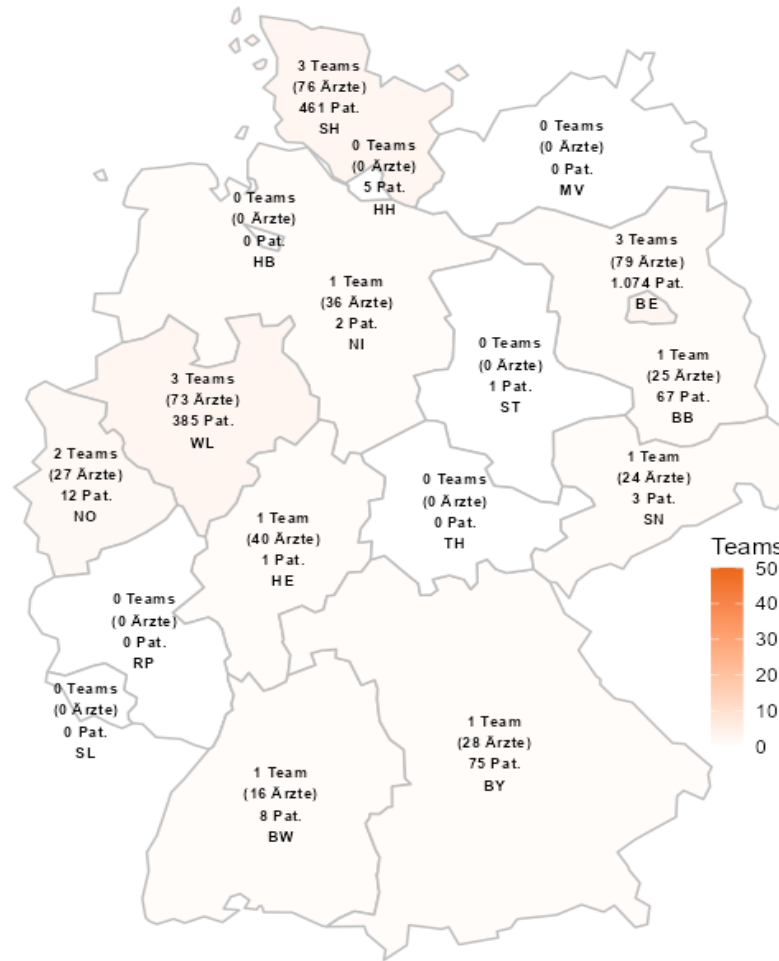


Stand der Zahlen zu den Teams:
08.04.2026

Stand der Patientenzahlen:
07.04.2026
(Abrechnungen, die bis zum 15.03.2026 von den Krankenkassen zur Zahlung freigegeben wurden)

Einfärbung der Karte entsprechend der Anzahl an ASV-berechtigten Teams in einem KV-Bezirk.

Aktuelle ASV-Teamzahlen & ASV-Patientenzahlen seit Start der Indikation Zerebrale Anfallsleiden (Epilepsie)



Stand der Zahlen zu den Teams:

08.04.2026

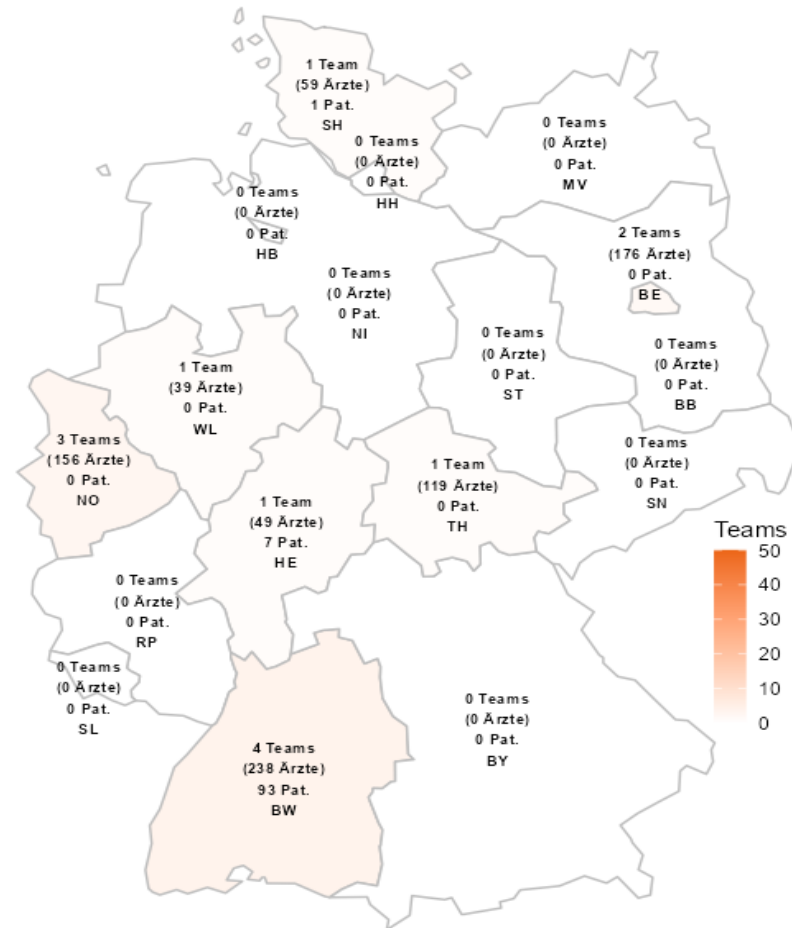
Stand der Patientenzahlen:

07.04.2026

(Abrechnungen, die bis zum 15.03.2026 von den Krankenkassen zur Zahlung freigegeben wurden)

Einfärbung der Karte entsprechend der Anzahl an ASV-berechtigten Teams in einem KV-Bezirk.

Aktuelle ASV-Teamzahlen & ASV-Patientenzahlen seit Start der Indikation Tumoren des lymphatischen, blutbildenden Gewebes und schwere Erkrankungen der Blutbildung



Stand der Zahlen zu den Teams:

08.04.2026

Stand der Patientenzahlen:

07.04.2026

(Abrechnungen, die bis zum 15.03.2026 von den Krankenkassen zur Zahlung freigegeben wurden)

Einfärbung der Karte entsprechend der Anzahl an ASV-berechtigten Teams in einem KV-Bezirk.

Aktuelle ASV-Teamzahlen & ASV-Patientenzahlen seit Start der Indikation Behandlung nach allogener Stammzelltransplantation



Stand der Zahlen zu den Teams:

08.04.2026

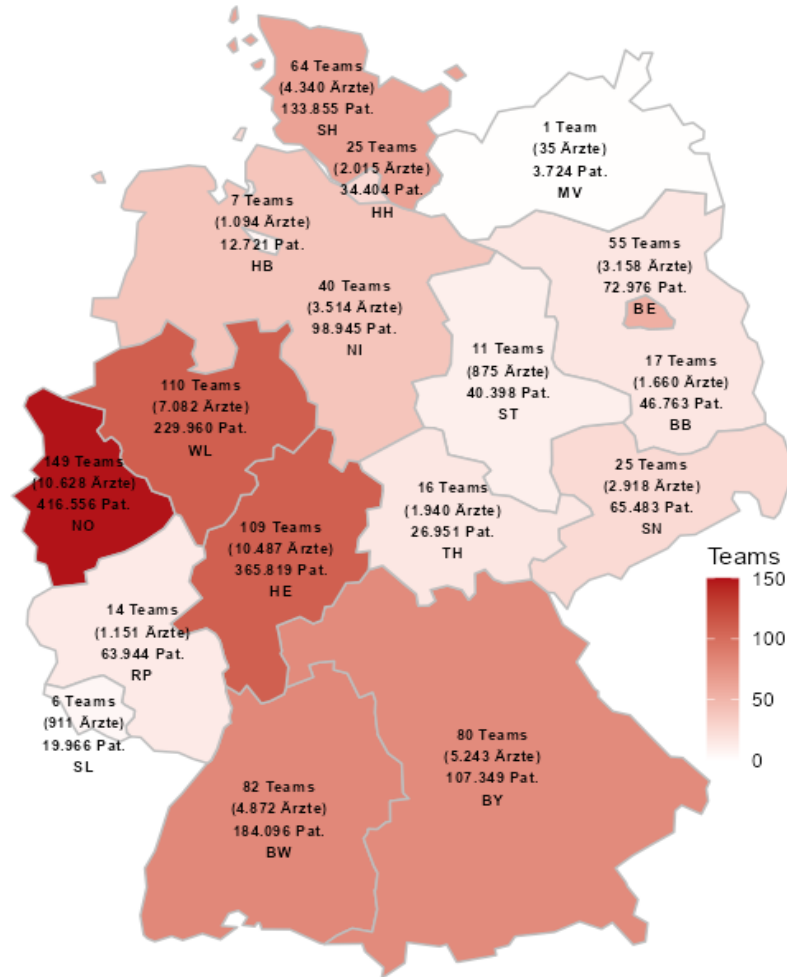
Stand der Patientenzahlen:

07.04.2026

(Abrechnungen, die bis zum 15.03.2026 von den Krankenkassen zur Zahlung freigegeben wurden)

Einfärbung der Karte entsprechend der Anzahl an ASV-berechtigten Teams in einem KV-Bezirk.

Aktuelle ASV-Teamzahlen & ASV-Patientenzahlen seit ASV-Start gesamt Onkologische Indikationen



Stand der Zahlen zu den Teams:

08.04.2026

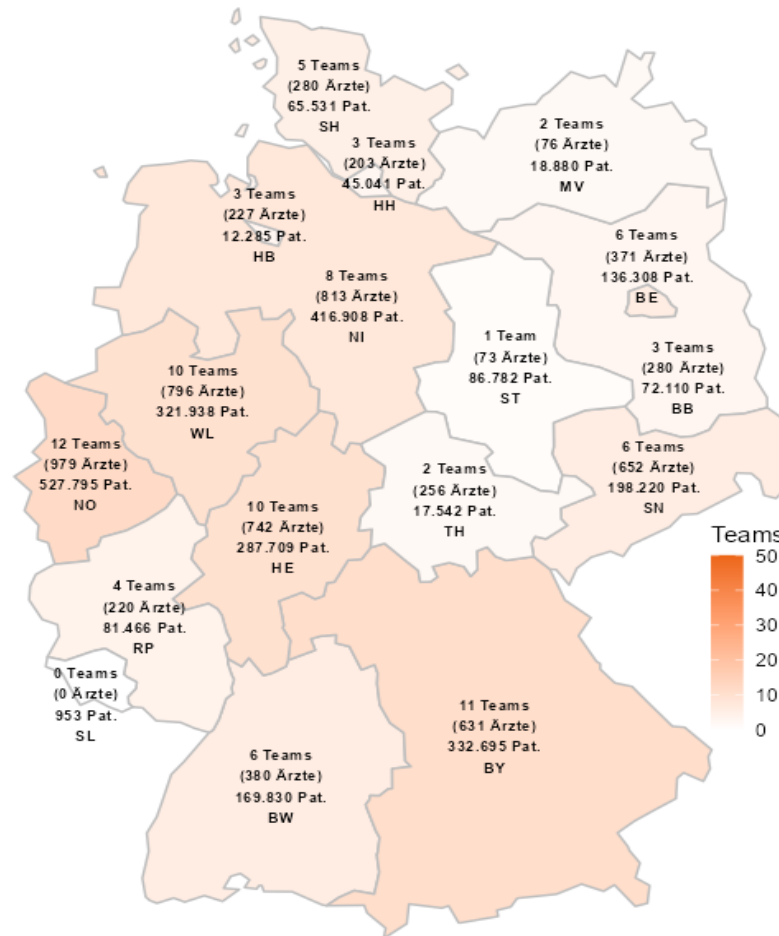
Stand der Patientenzahlen:

07.04.2026

(Abrechnungen, die bis zum 15.03.2026 von den Krankenkassen zur Zahlung freigegeben wurden)

Einfärbung der Karte entsprechend der Anzahl an ASV-berechtigten Teams in einem KV-Bezirk.

Aktuelle ASV-Teamzahlen & ASV-Patientenzahlen seit ASV-Start gesamt Rheumatologische Erkrankungen



Stand der Zahlen zu den Teams:

08.04.2026

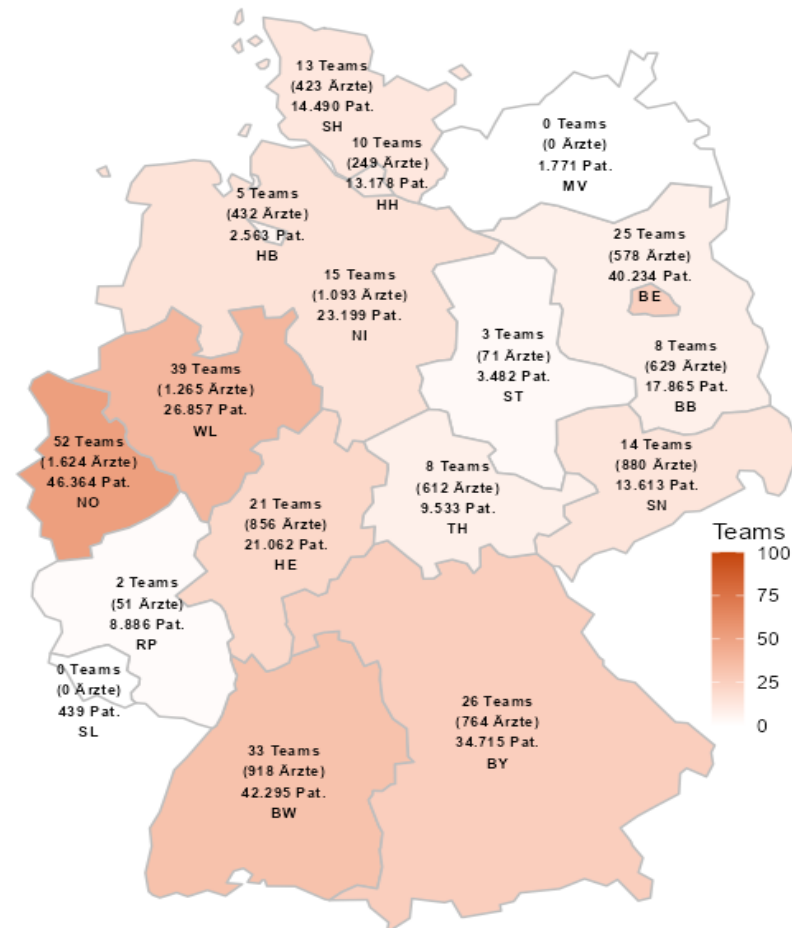
Stand der Patientenzahlen:

07.04.2026

(Abrechnungen, die bis zum 15.03.2026 von den Krankenkassen zur Zahlung freigegeben wurden)

Einfärbung der Karte entsprechend der Anzahl an ASV-berechtigten Teams in einem KV-Bezirk.

Aktuelle ASV-Teamzahlen & ASV-Patientenzahlen seit ASV-Start gesamt Seltene Indikationen



Stand der Zahlen zu den Teams:

08.04.2026

Stand der Patientenzahlen:

07.04.2026

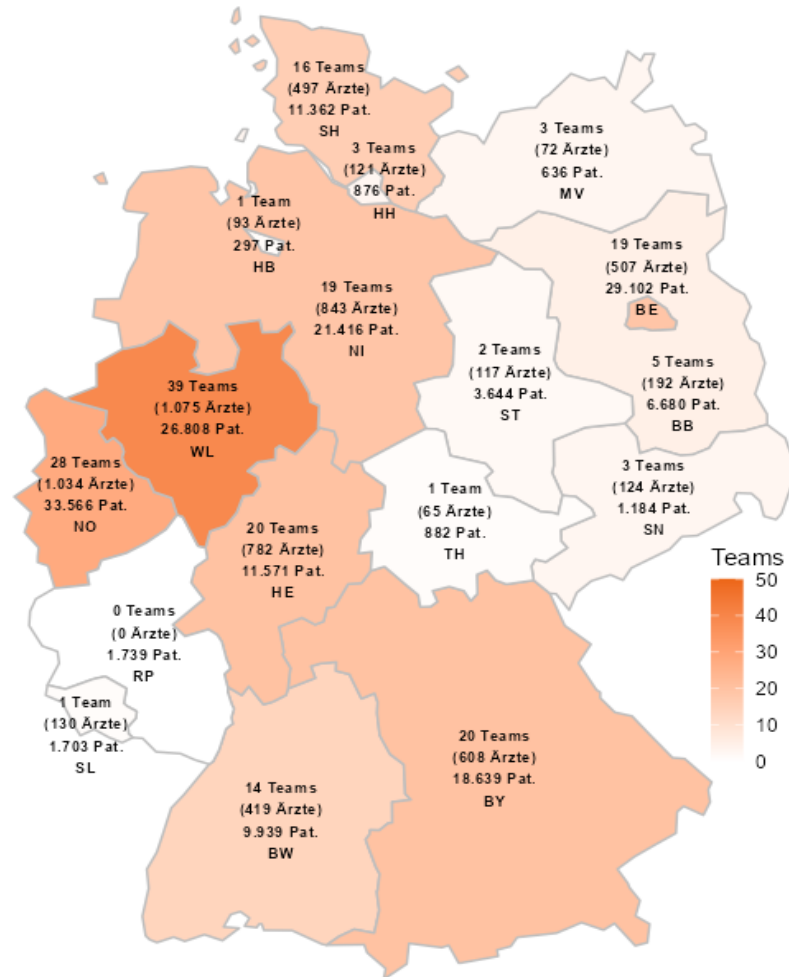
(Abrechnungen, die bis zum 15.03.2026 von den Krankenkassen zur Zahlung freigegeben wurden)

Einfärbung der Karte entsprechend der Anzahl an ASV-berechtigten Teams in einem KV-Bezirk.



Aktuelle ASV-Teamzahlen & ASV-Patientenzahlen seit ASV-Start gesamt

Weitere Indikationen



Stand der Zahlen zu den Teams:

08.04.2026

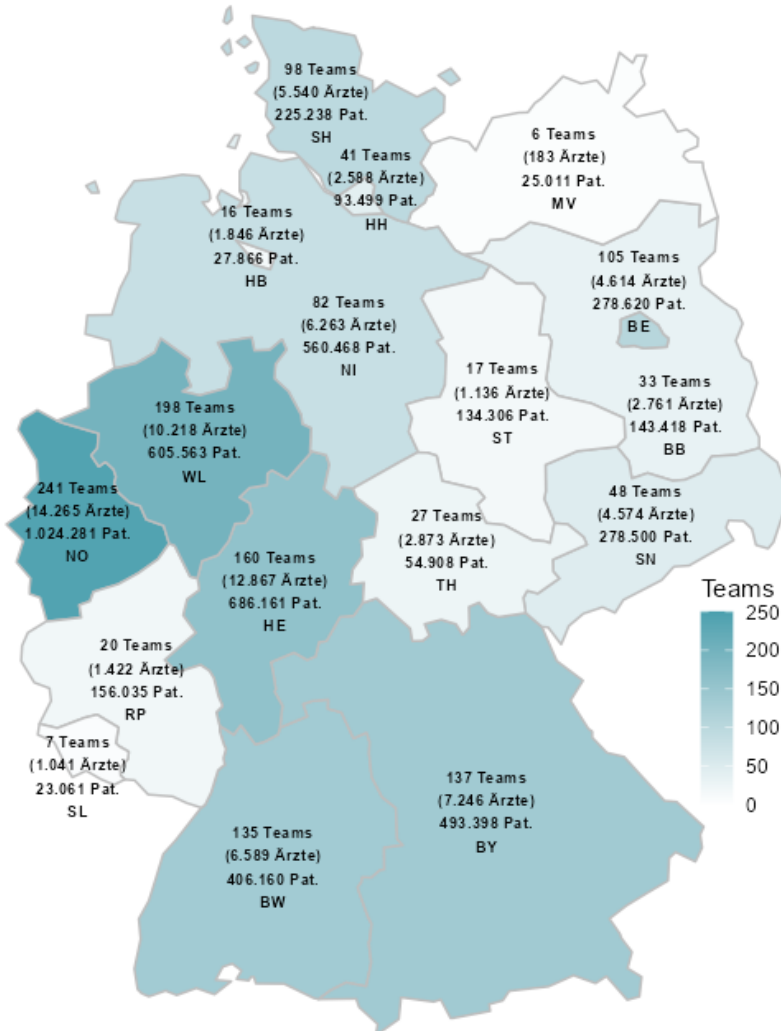
Stand der Patientenzahlen:

07.04.2026

(Abrechnungen, die bis zum 15.03.2026 von den Krankenkassen zur Zahlung freigegeben wurden)

Einfärbung der Karte entsprechend der Anzahl an ASV-berechtigten Teams in einem KV-Bezirk.

Aktuelle ASV-Teamzahlen & ASV-Patientenzahlen seit ASV-Start insgesamt



Stand der Zahlen zu den Teams:

08.04.2026

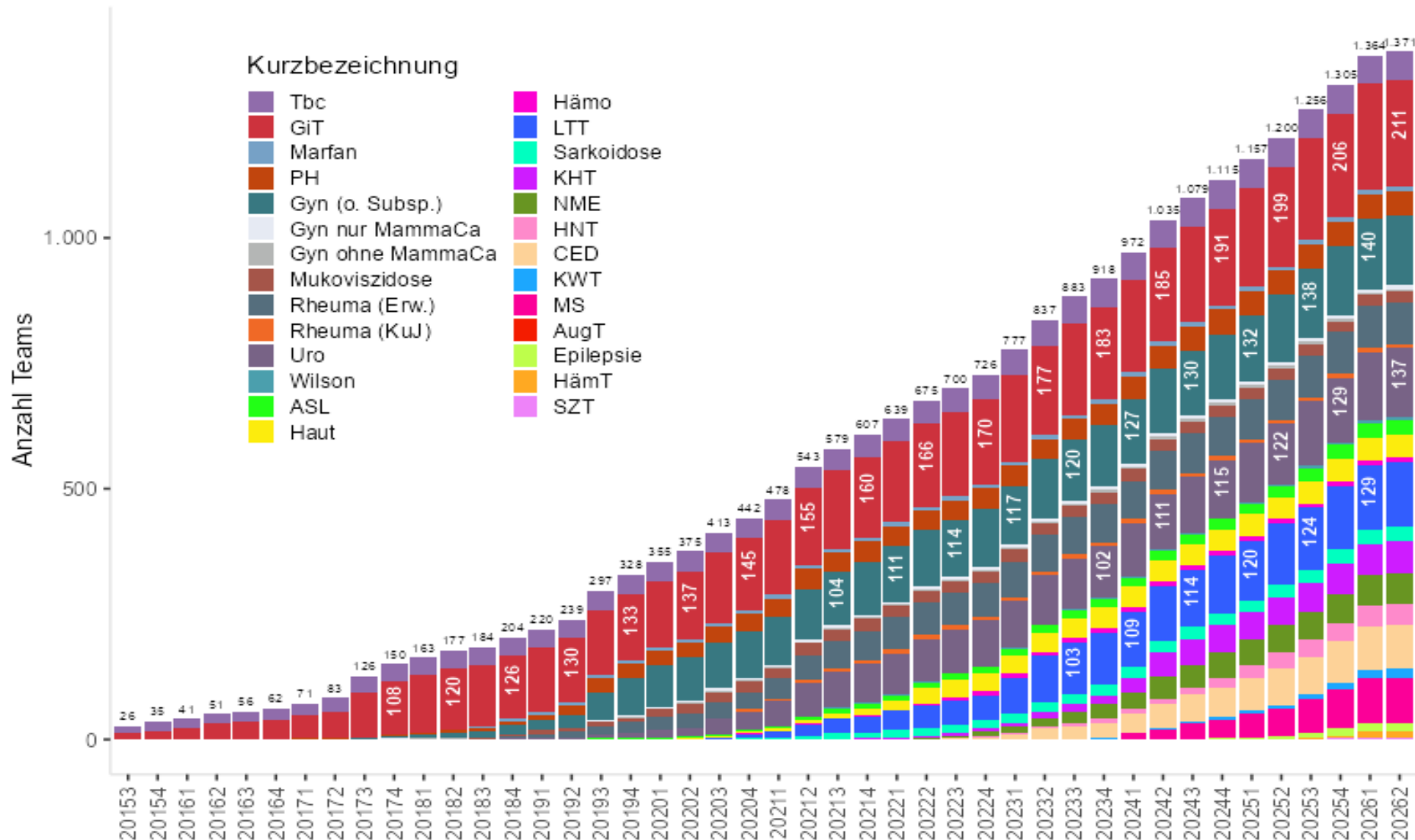
Stand der Patientenzahlen:

07.04.2026

(Abrechnungen, die bis zum 15.03.2026 von den Krankenkassen zur Zahlung freigegeben wurden)

Einfärbung der Karte entsprechend der Anzahl an ASV-berechtigten Teams in einem KV-Bezirk.

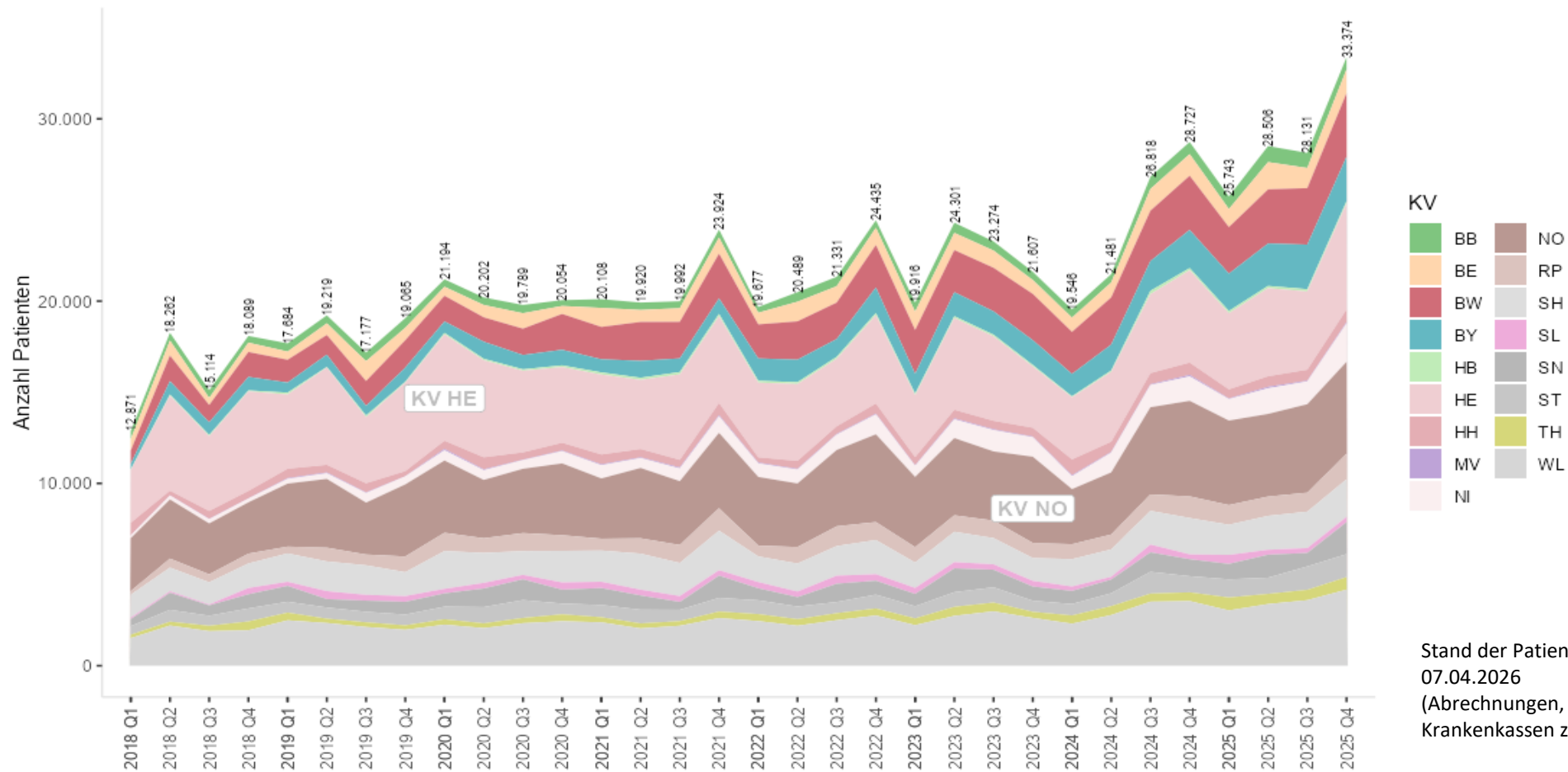
Entwicklung der ASV-Teamzahlen



Stand der Zahlen zu den Teams:
08.04.2026



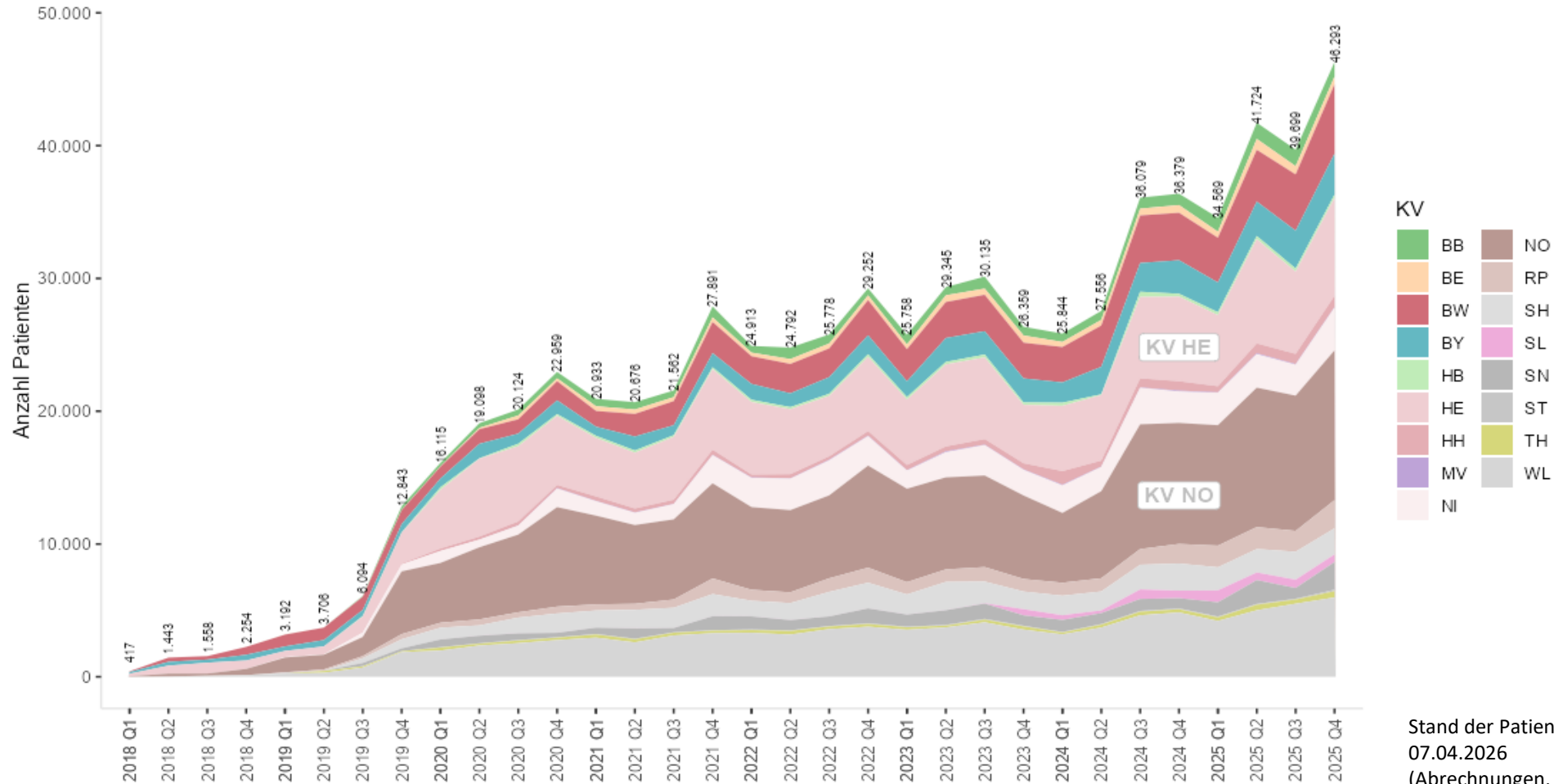
Entwicklung der ASV-Patientenzahlen Onkologische Indikationen 1/11: gastrointestinale Tumoren und Tumoren der Bauchhöhle



Stand der Patientenzahlen:
07.04.2026
(Abrechnungen, die bis zum 15.03.2026 von den Krankenkassen zur Zahlung freigegeben wurden)

Entwicklung der ASV-Patientenzahlen

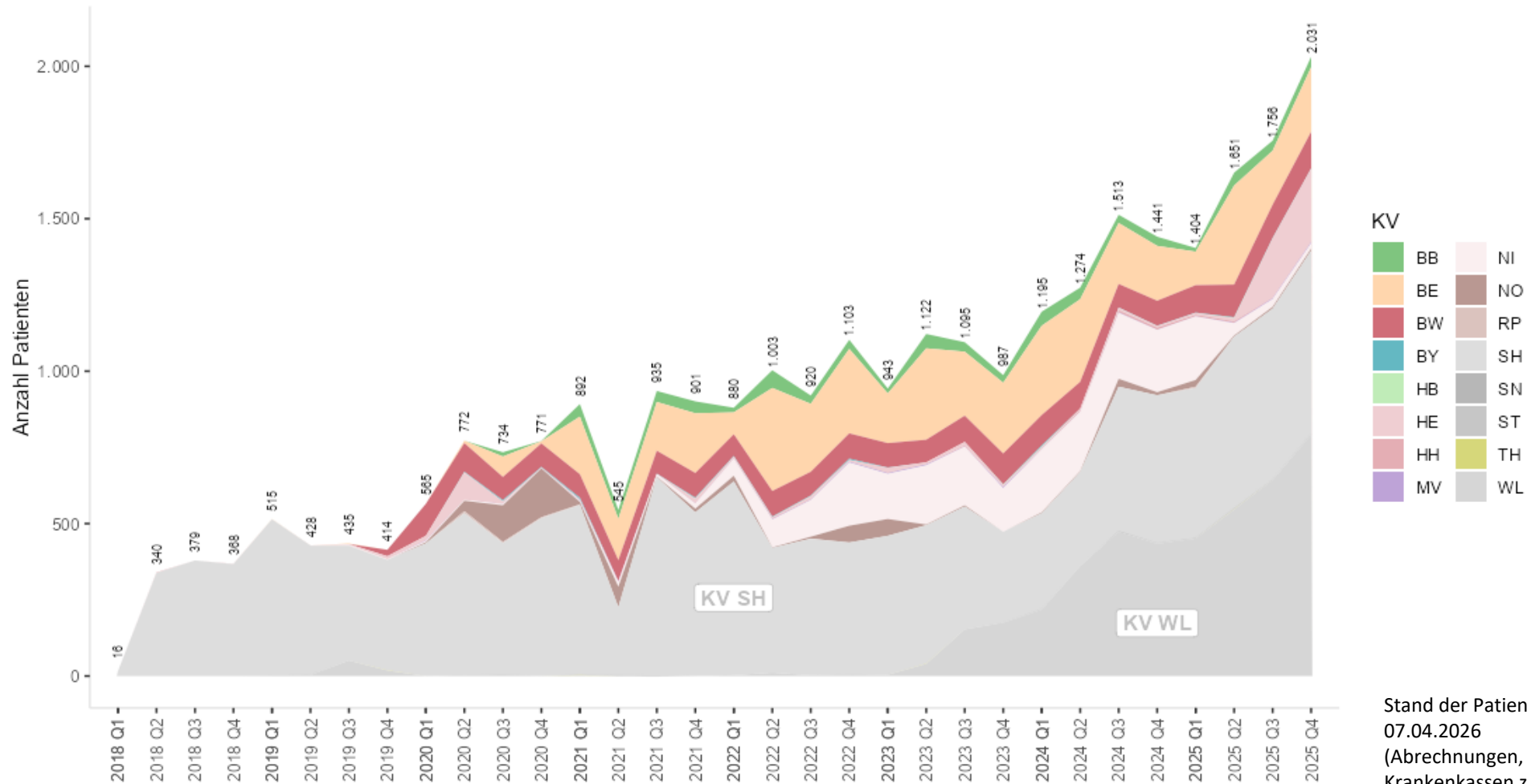
Onkologische Indikationen 2/11: gynäkologische Tumoren (o. Subsp.)



Stand der Patientenzahlen:
07.04.2026
(Abrechnungen, die bis zum 15.03.2026 von den Krankenkassen zur Zahlung freigegeben wurden)

Entwicklung der ASV-Patientenzahlen

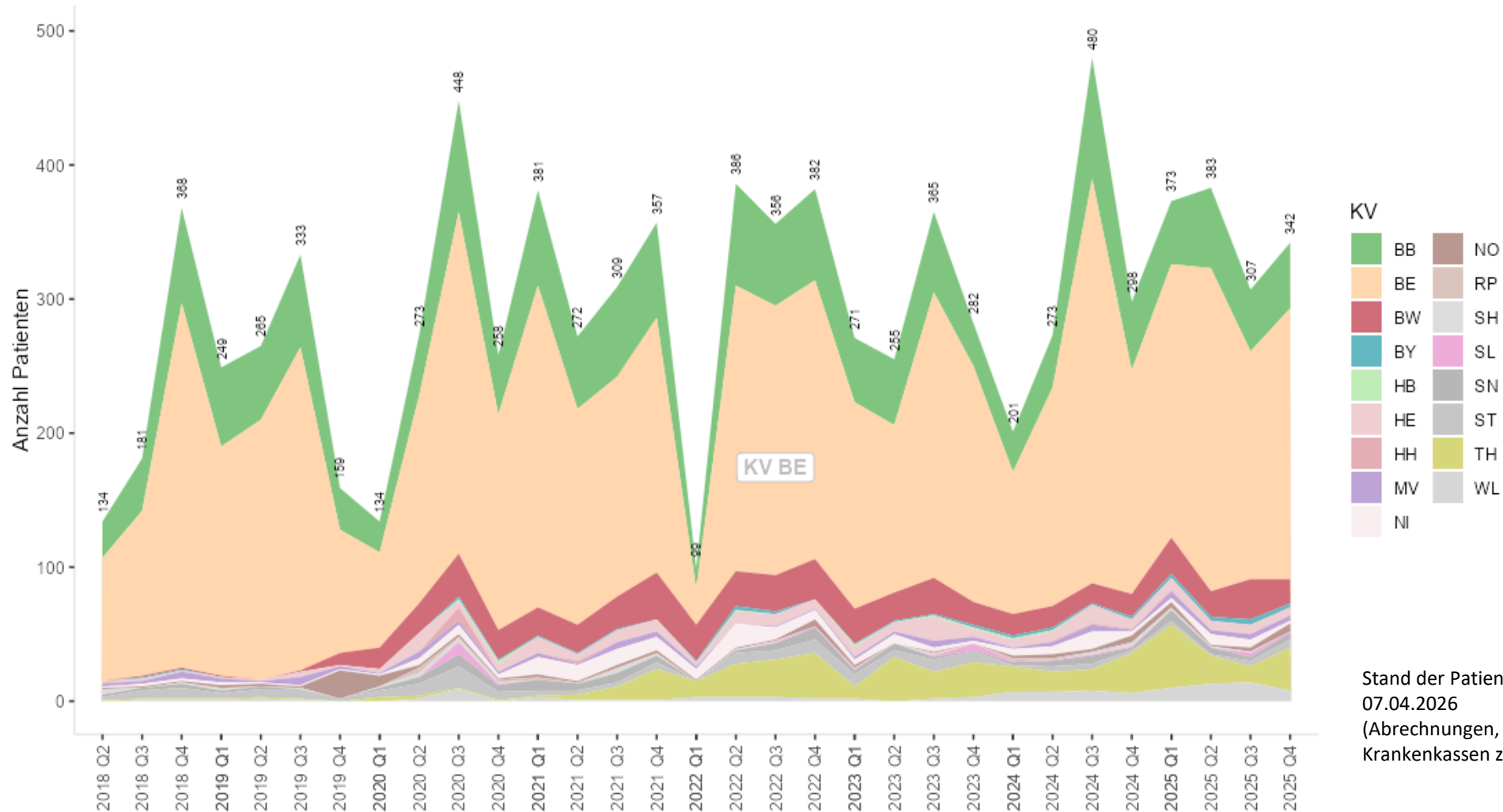
Onkologische Indikationen 3/11: gynäkologische Tumoren nur MammaCa



Stand der Patientenzahlen:
07.04.2026
(Abrechnungen, die bis zum 15.03.2026 von den Krankenkassen zur Zahlung freigegeben wurden)

Entwicklung der ASV-Patientenzahlen

Onkologische Indikationen 4/11: gynäkologische Tumoren ohne MammaCa

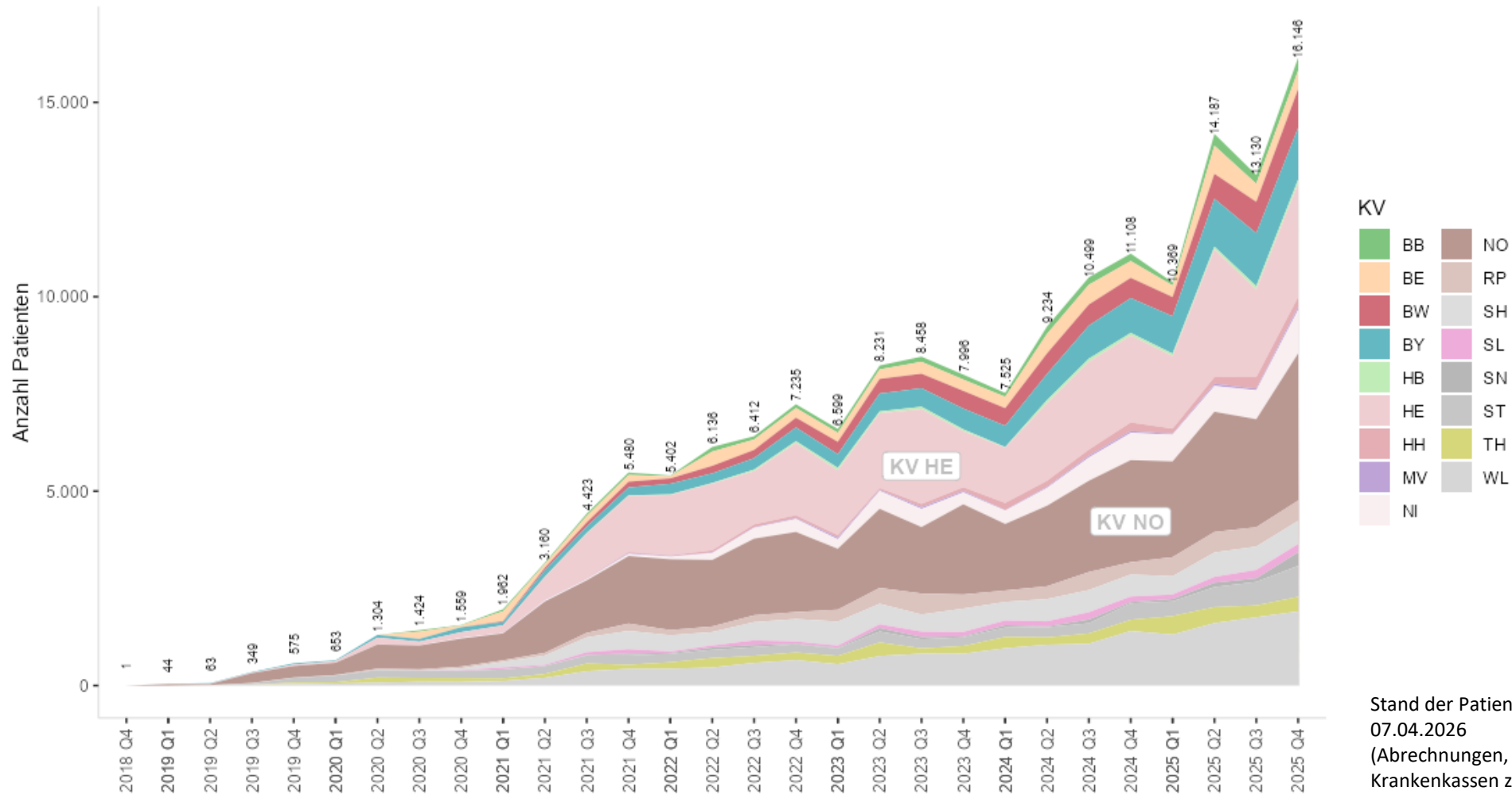


Stand der Patientenzahlen:
07.04.2026
(Abrechnungen, die bis zum 15.03.2026 von den Krankenkassen zur Zahlung freigegeben wurden)



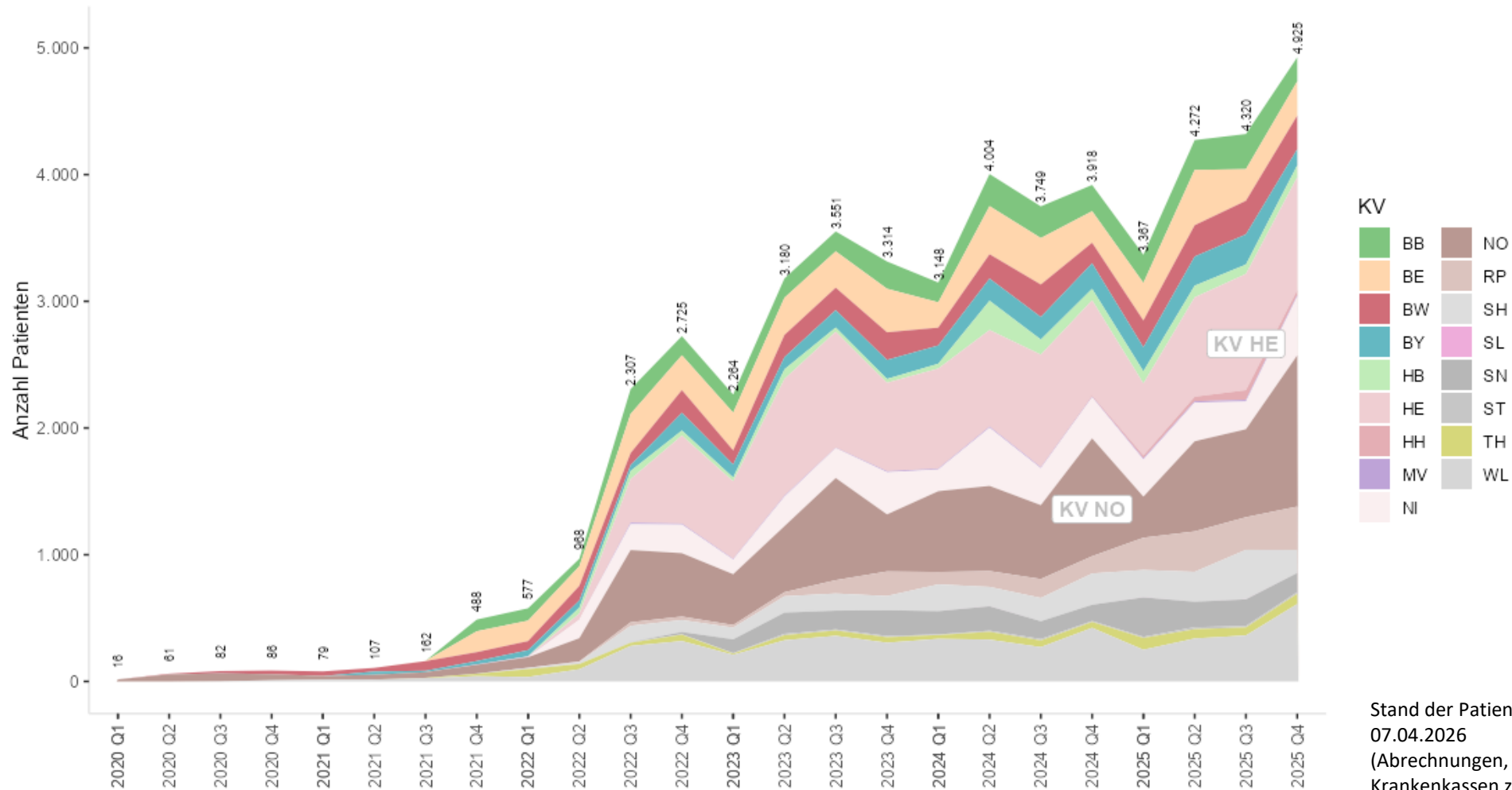
Entwicklung der ASV-Patientenzahlen

Onkologische Indikationen 5/11: urologische Tumoren



Stand der Patientenzahlen:
 07.04.2026
 (Abrechnungen, die bis zum 15.03.2026 von den Krankenkassen zur Zahlung freigegeben wurden)

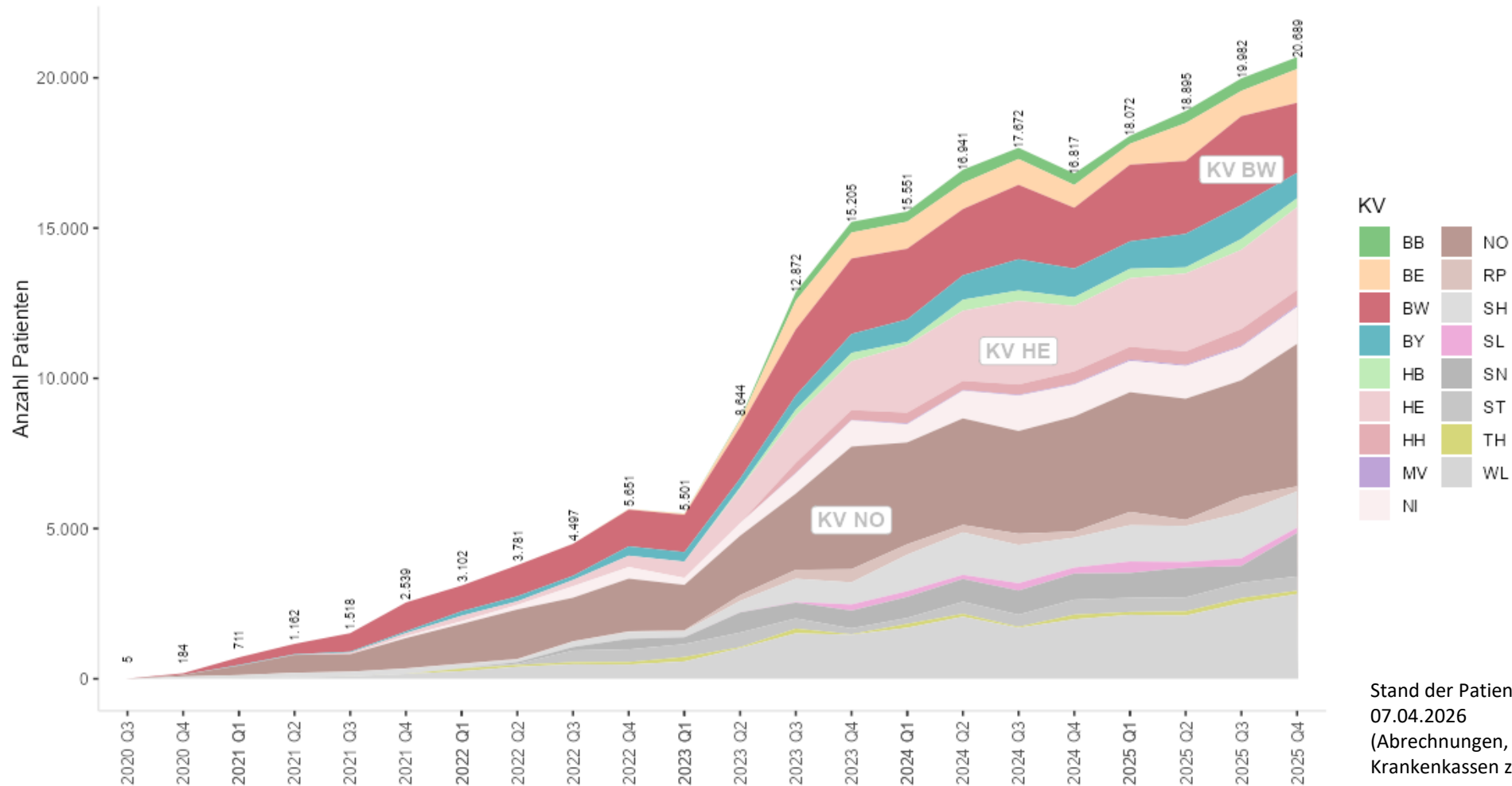
Entwicklung der ASV-Patientenzahlen Onkologische Indikationen 6/11: Hauttumoren



Stand der Patientenzahlen:
07.04.2026
(Abrechnungen, die bis zum 15.03.2026 von den Krankenkassen zur Zahlung freigegeben wurden)

Entwicklung der ASV-Patientenzahlen


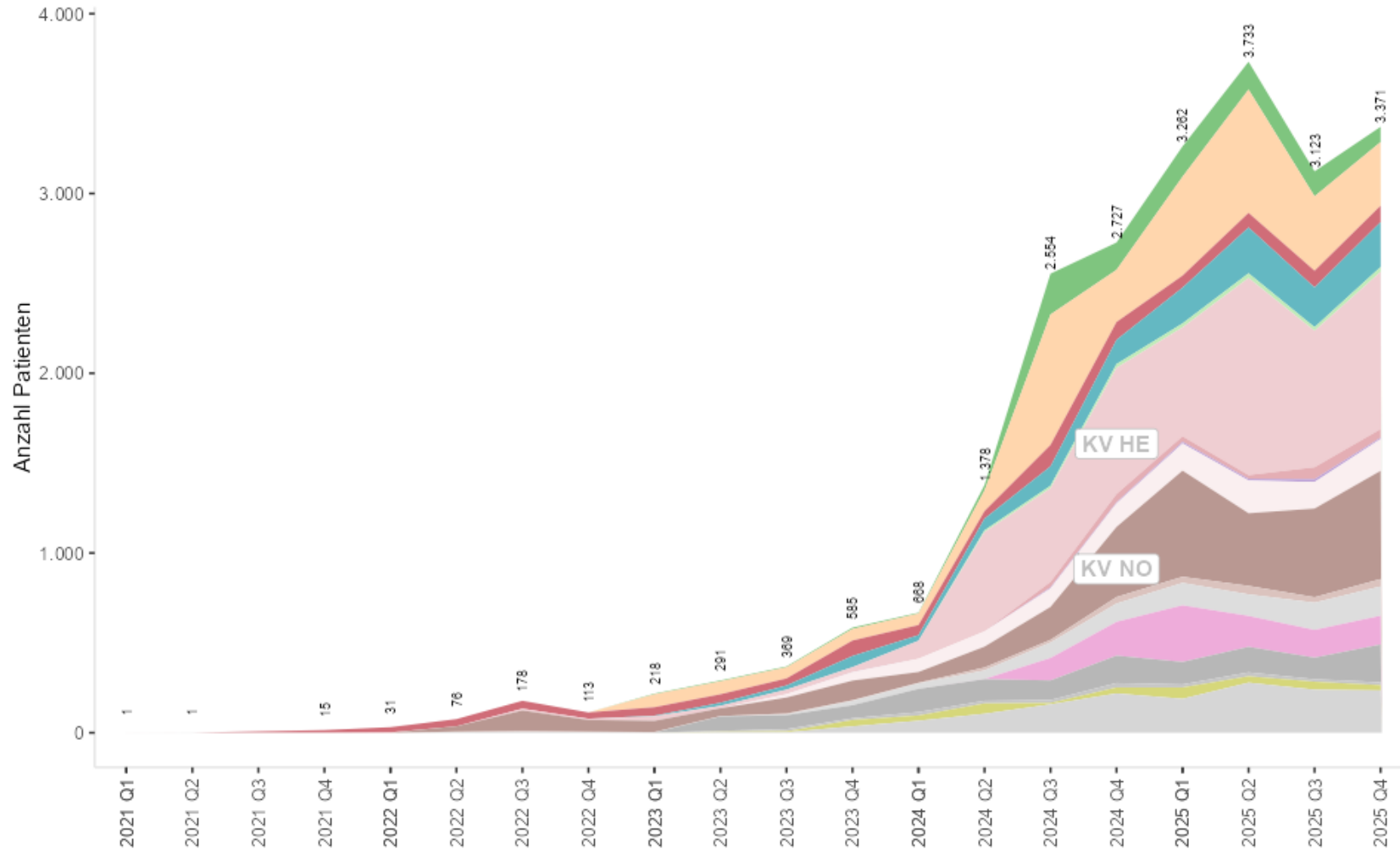
Onkologische Indikationen 7/11: Tumoren der Lunge und des Thorax



Stand der Patientenzahlen:
07.04.2026
(Abrechnungen, die bis zum 15.03.2026 von den Krankenkassen zur Zahlung freigegeben wurden)



Entwicklung der ASV-Patientenzahlen Onkologische Indikationen 8/11: Kopf- oder Halstumoren

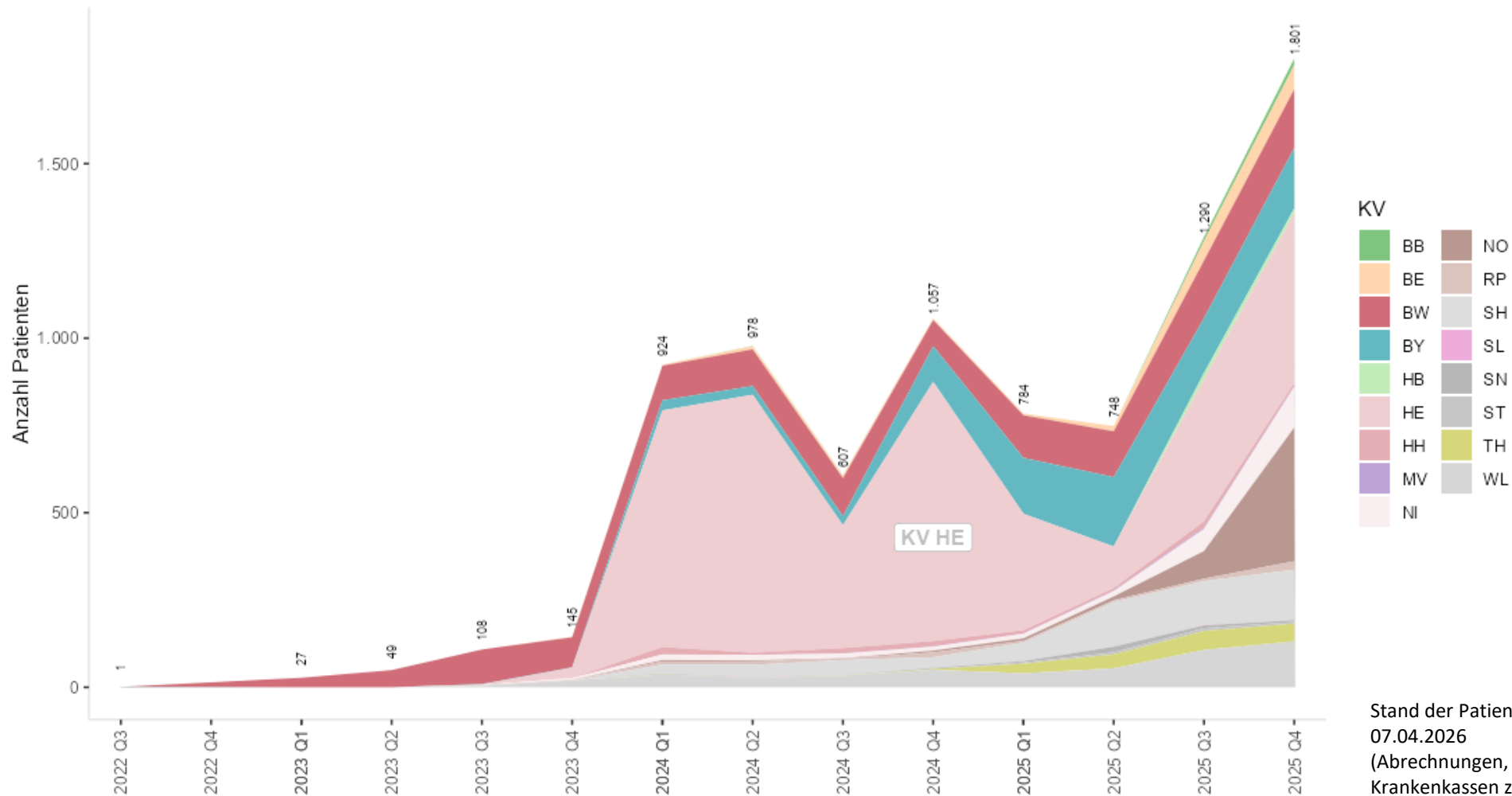


Stand der Patientenzahlen:
07.04.2026
(Abrechnungen, die bis zum 15.03.2026 von den Krankenkassen zur Zahlung freigegeben wurden)



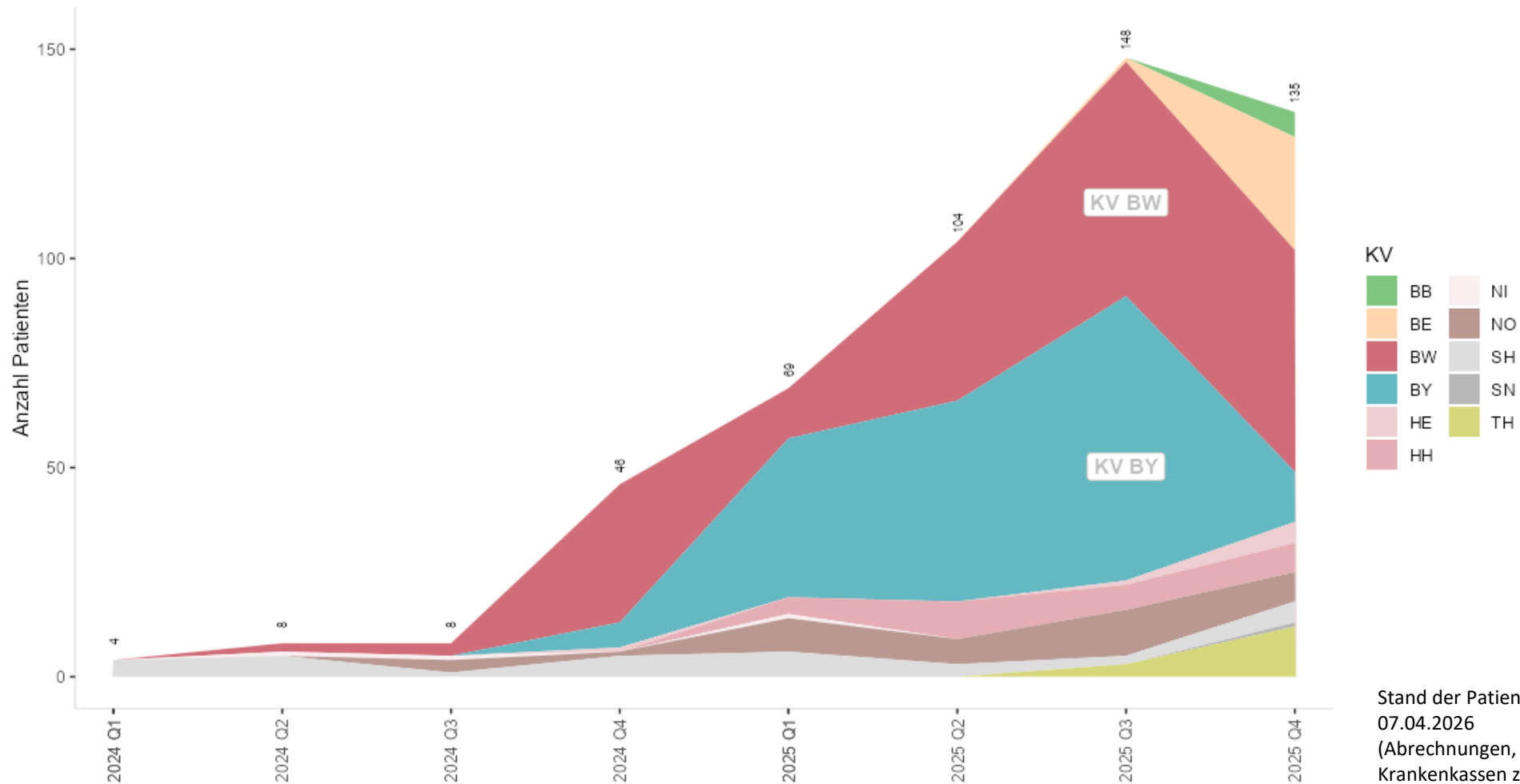
Entwicklung der ASV-Patientenzahlen

Onkologische Indikationen 9/11: Tumoren des Gehirns und der peripheren Nerven



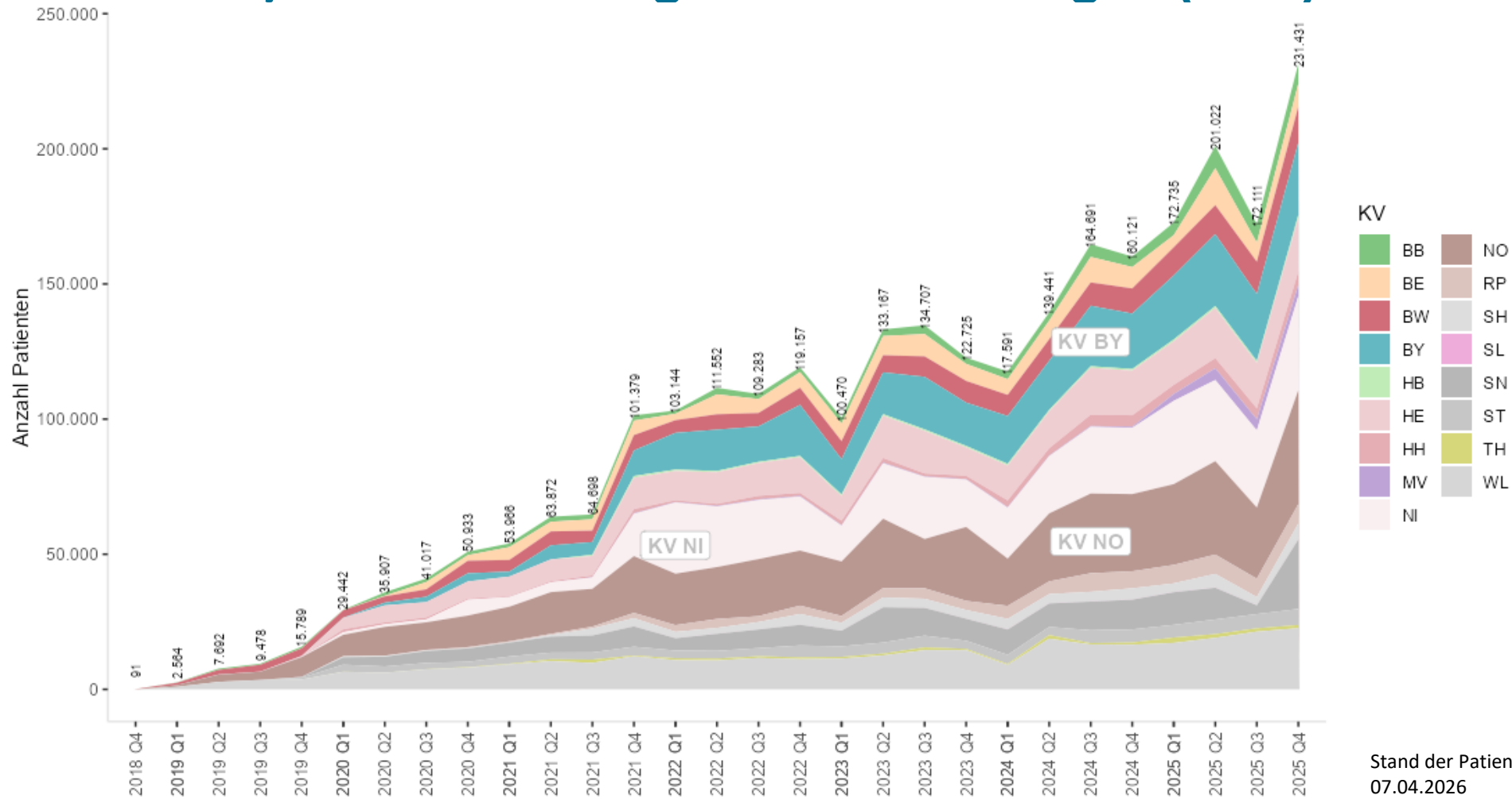
Stand der Patientenzahlen:
07.04.2026
(Abrechnungen, die bis zum 15.03.2026 von den Krankenkassen zur Zahlung freigegeben wurden)

Entwicklung der ASV-Patientenzahlen Onkologische Indikationen 10/11: Knochen- und Weichteiltumoren



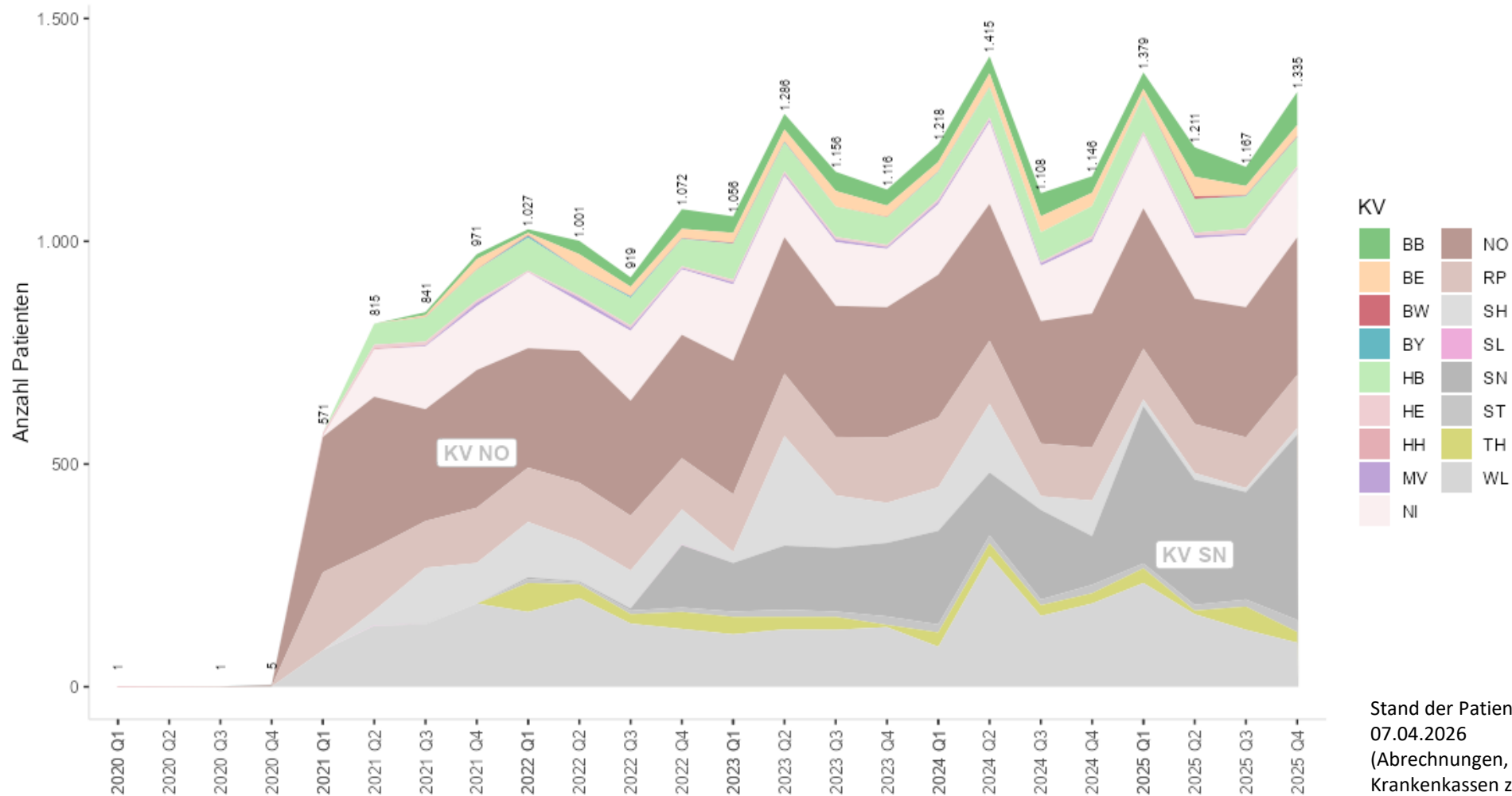
Stand der Patientenzahlen:
07.04.2026
(Abrechnungen, die bis zum 15.03.2026 von den Krankenkassen zur Zahlung freigegeben wurden)

Entwicklung der ASV-Patientenzahlen Rheuma 1/2: Rheumatologische Erkrankungen (Erw.)



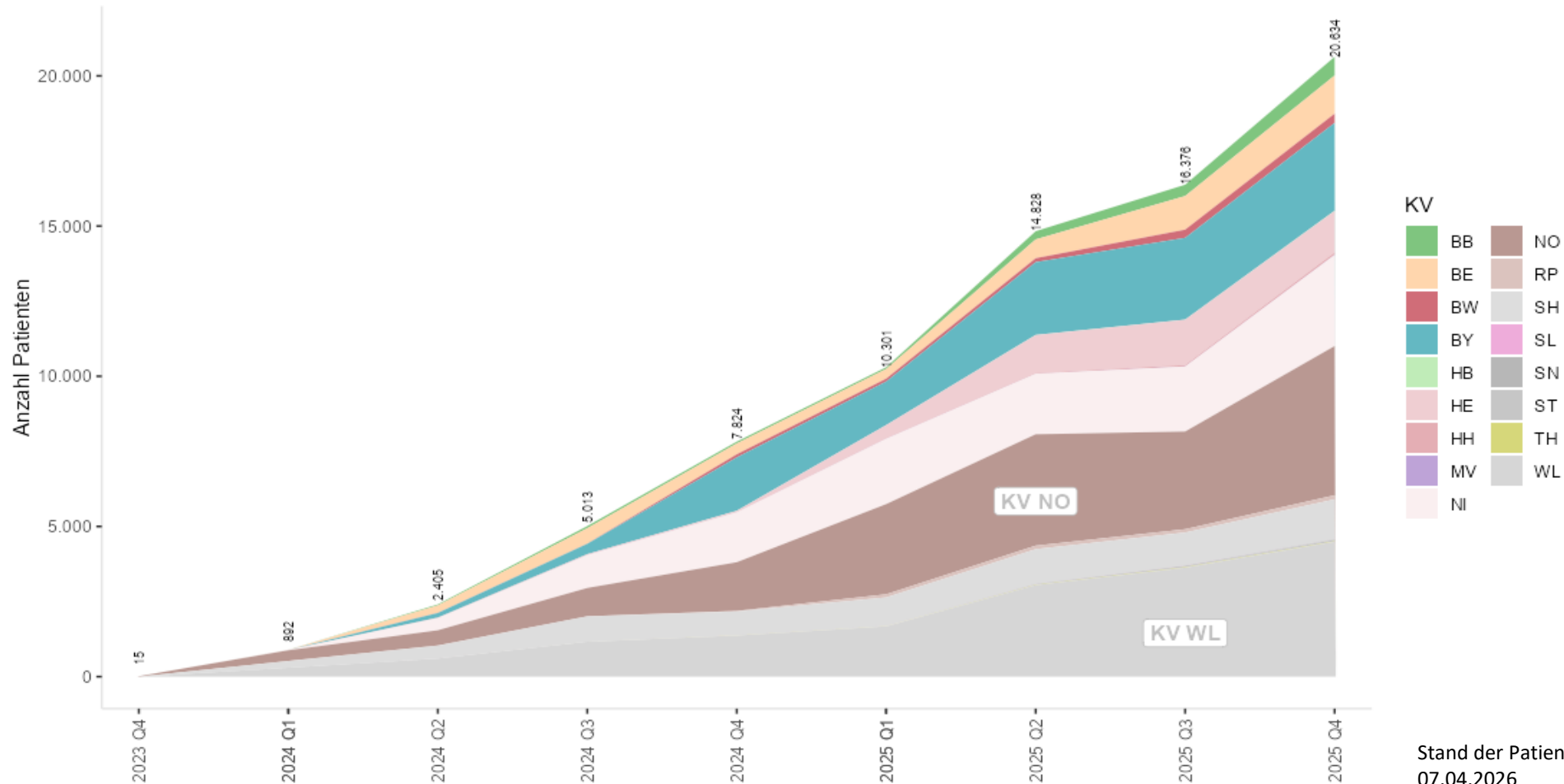
Stand der Patientenzahlen:
07.04.2026
(Abrechnungen, die bis zum 15.03.2026 von den Krankenkassen zur Zahlung freigegeben wurden)

Entwicklung der ASV-Patientenzahlen Rheuma 2/2: Rheumatologische Erkrankungen (KuJ)



Entwicklung der ASV-Patientenzahlen

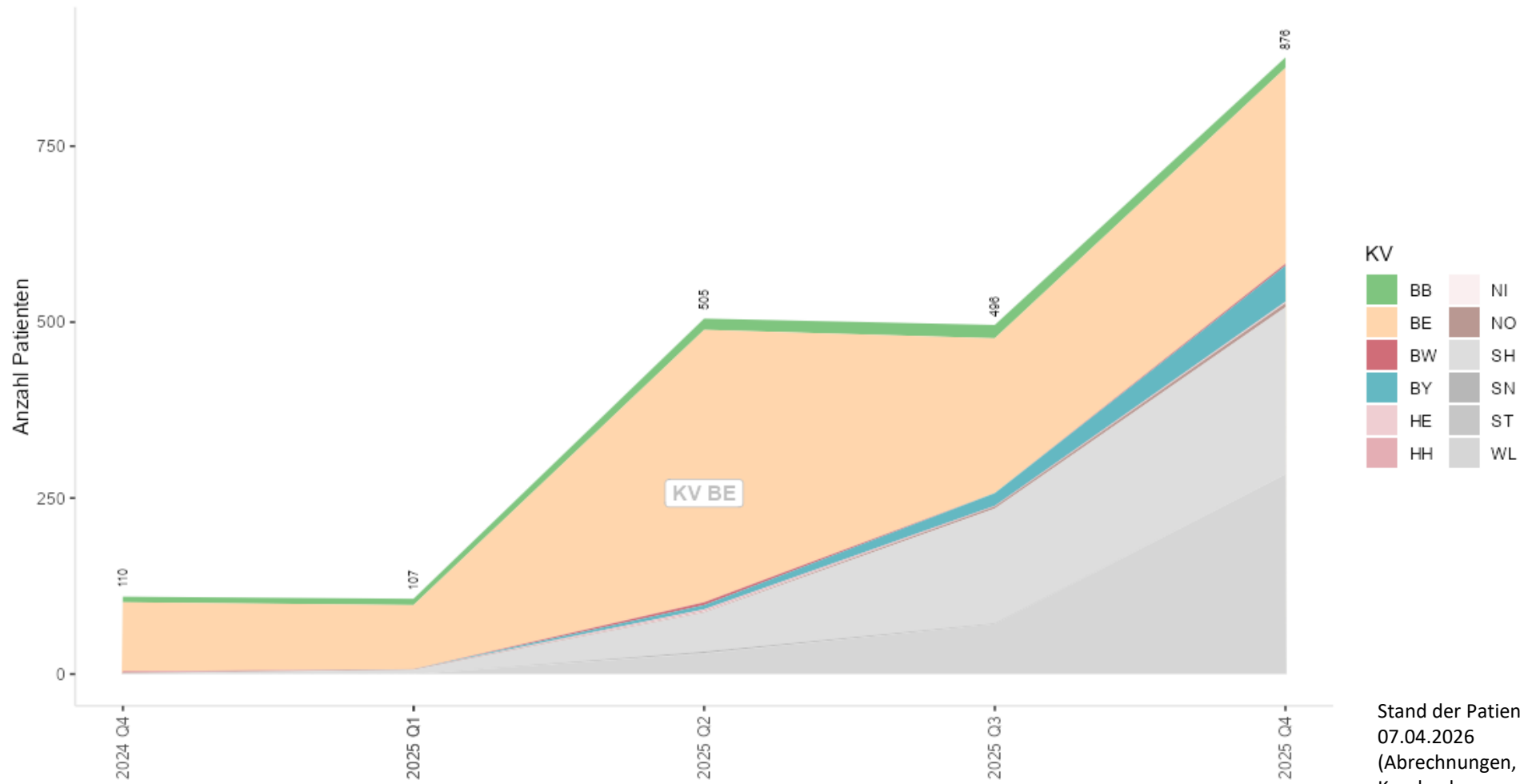
Weitere Indikationen 1/3: Multiple Sklerose



Stand der Patientenzahlen:
 07.04.2026
 (Abrechnungen, die bis zum 15.03.2026 von den
 Krankenkassen zur Zahlung freigegeben wurden)

Entwicklung der ASV-Patientenzahlen

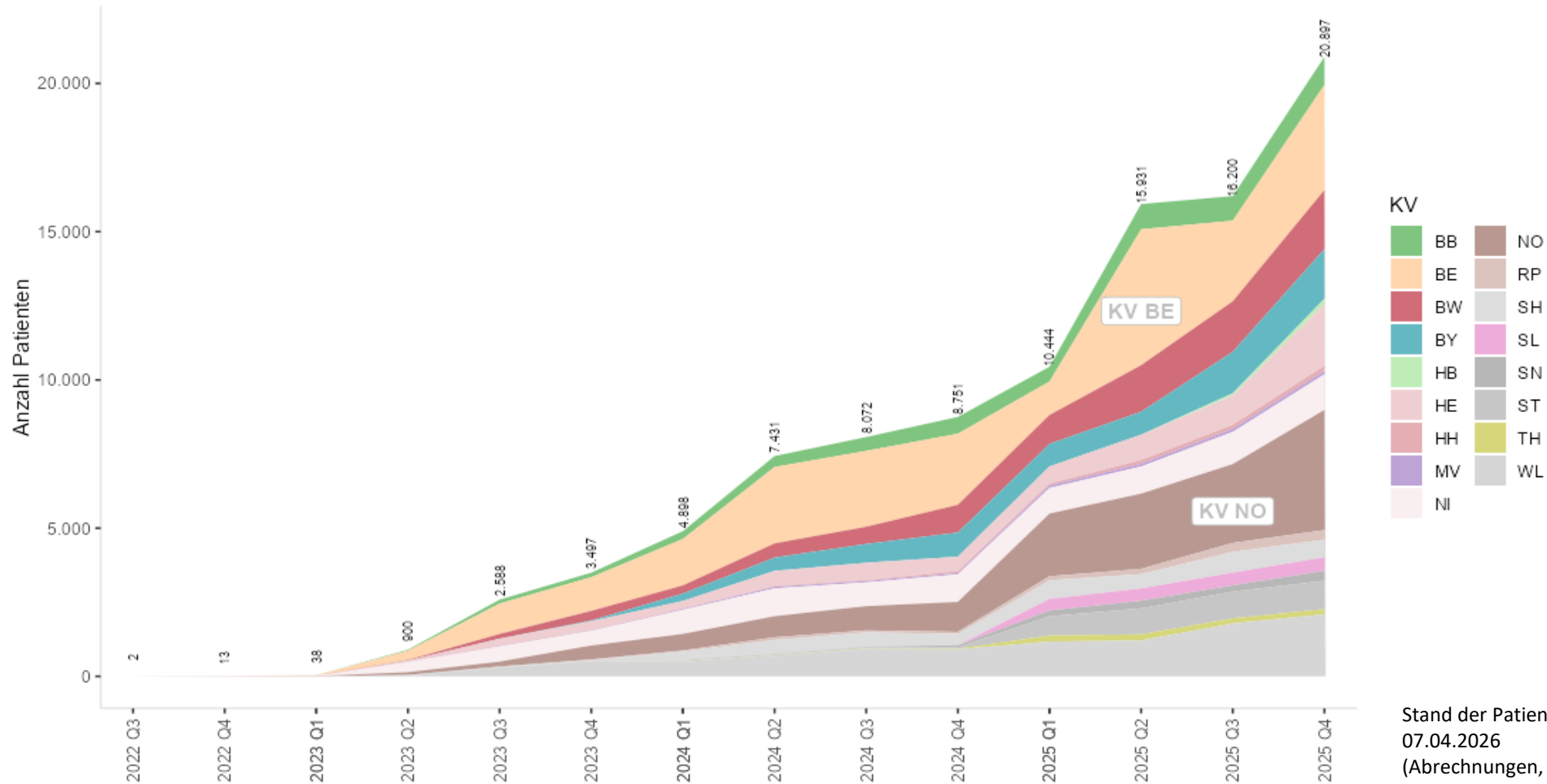
Weitere Indikationen 2/3: zerebrale Anfallsleiden (Epilepsie)



Stand der Patientenzahlen:
07.04.2026
(Abrechnungen, die bis zum 15.03.2026 von den Krankenkassen zur Zahlung freigegeben wurden)

Entwicklung der ASV-Patientenzahlen

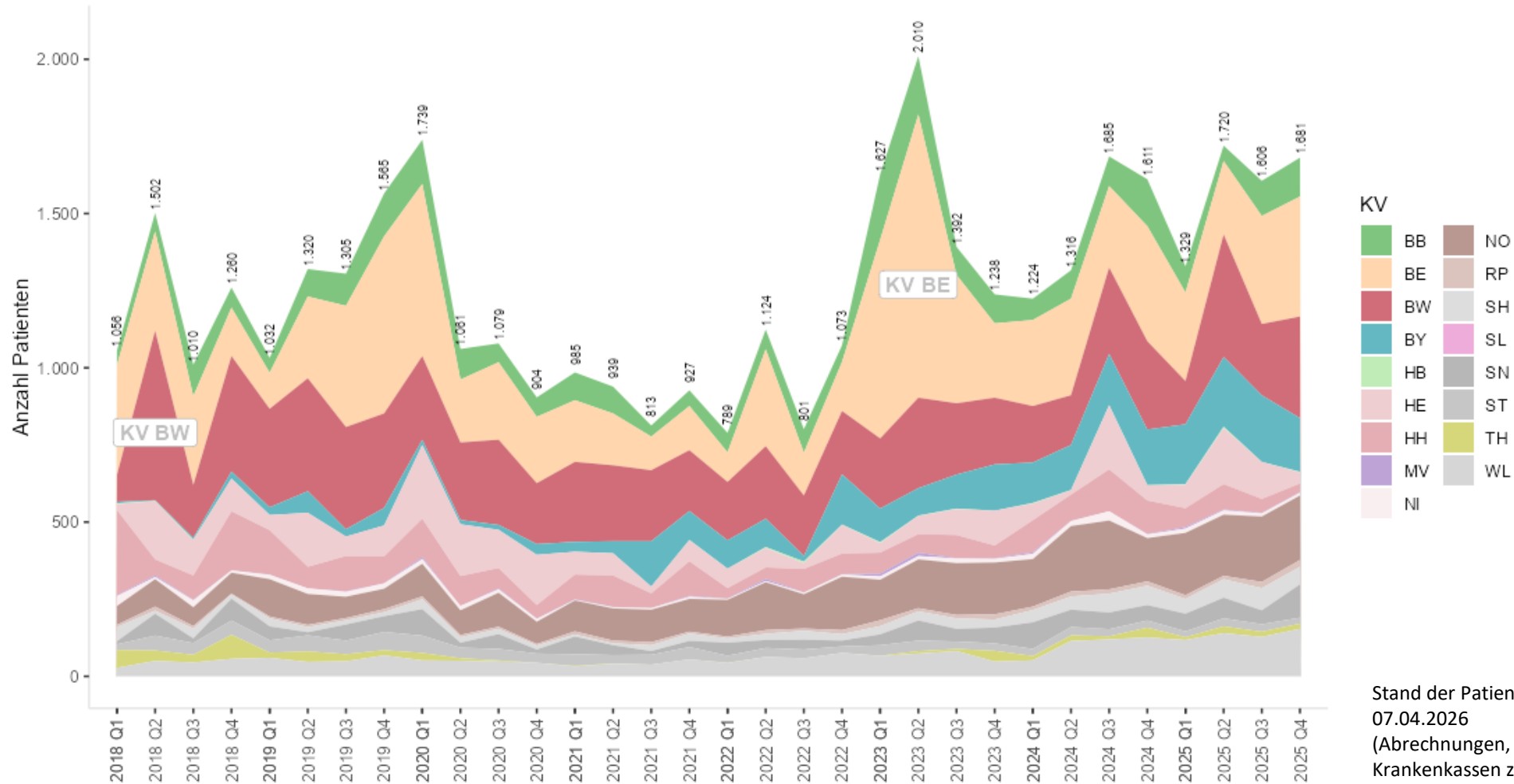
Weitere Indikationen 3/3: Chronisch entzündliche Darmerkrankungen



Stand der Patientenzahlen:
07.04.2026
(Abrechnungen, die bis zum 15.03.2026 von den Krankenkassen zur Zahlung freigegeben wurden)

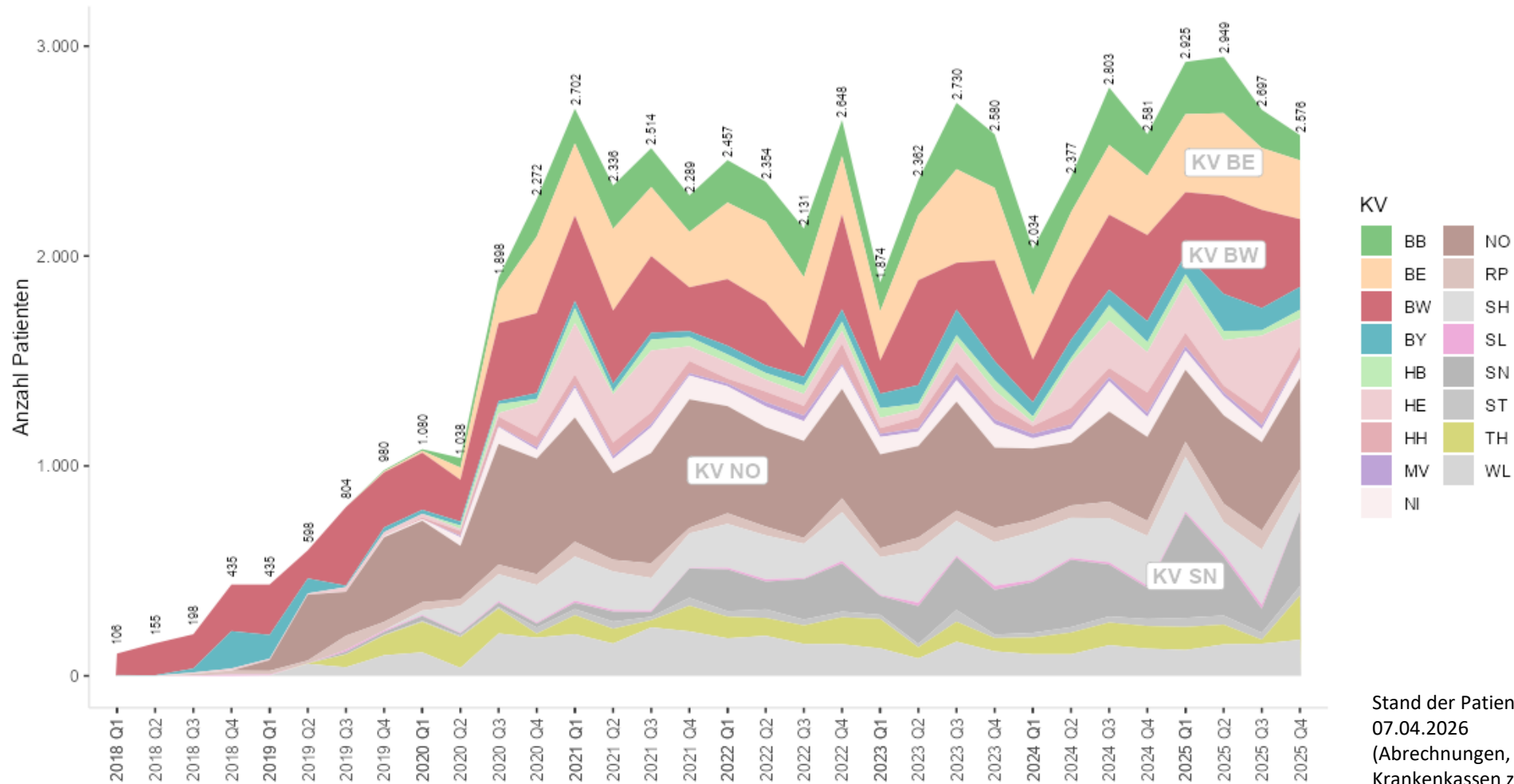
Entwicklung der ASV-Patientenzahlen

Seltene Indikationen 1/10: Tuberkulose und atypische Mykobakteriose



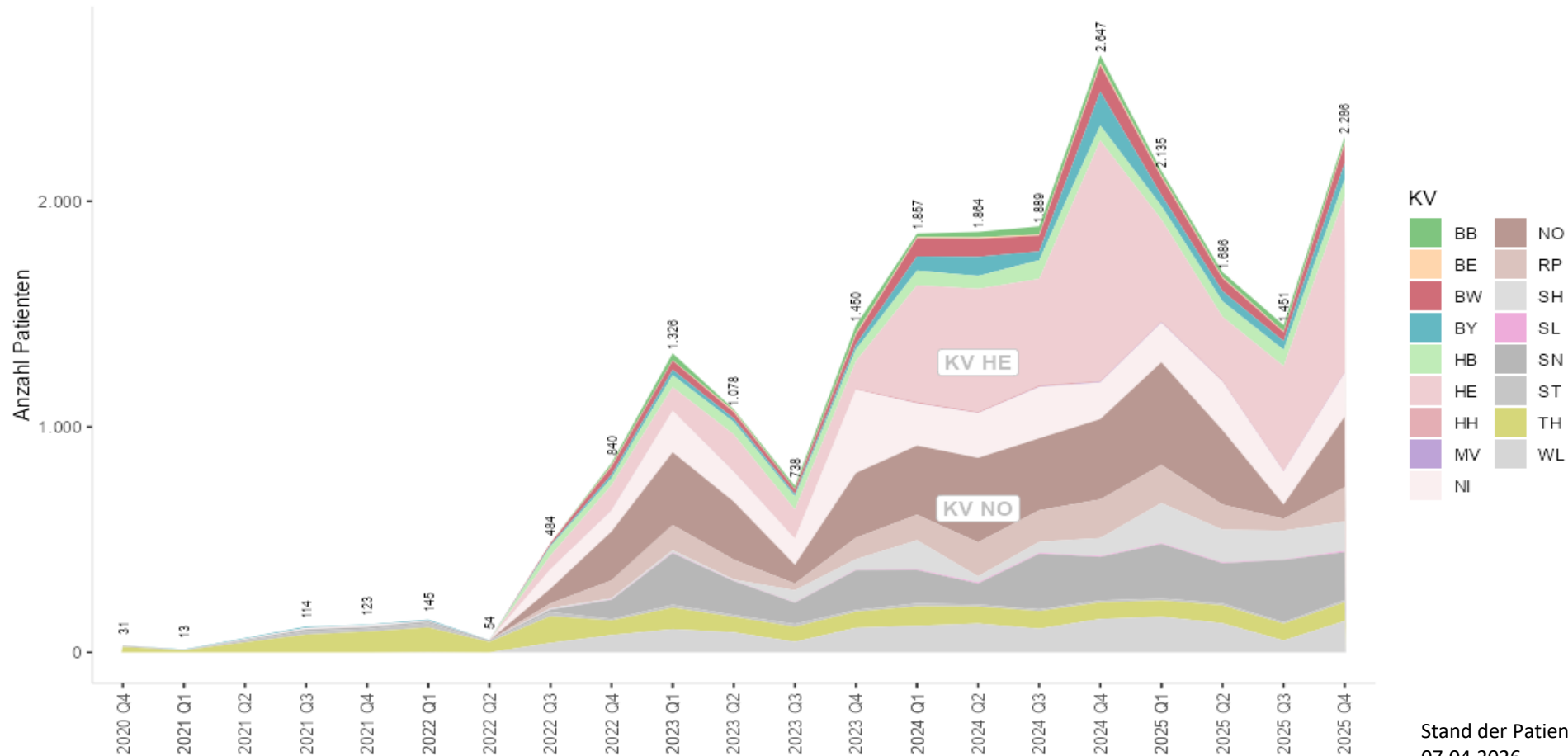
Stand der Patientenzahlen:
 07.04.2026
 (Abrechnungen, die bis zum 15.03.2026 von den Krankenkassen zur Zahlung freigegeben wurden)

Entwicklung der ASV-Patientenzahlen Seltene Indikationen 2/10: Mukoviszidose



Stand der Patientenzahlen:
07.04.2026
(Abrechnungen, die bis zum 15.03.2026 von den Krankenkassen zur Zahlung freigegeben wurden)

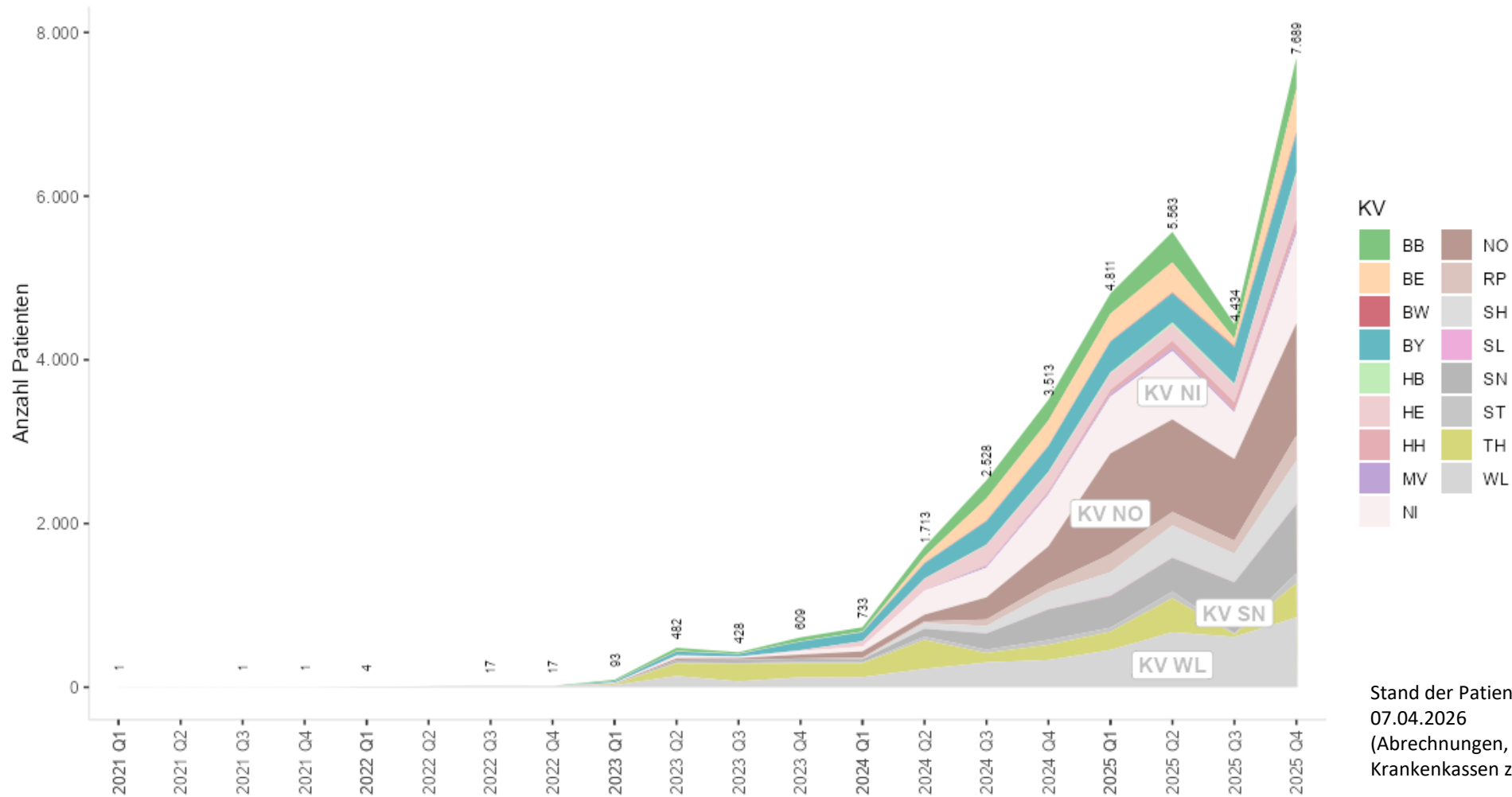
Entwicklung der ASV-Patientenzahlen Seltene Indikationen 3/10: Hämophilie



Stand der Patientenzahlen:
07.04.2026
(Abrechnungen, die bis zum 15.03.2026 von den Krankenkassen zur Zahlung freigegeben wurden)

Entwicklung der ASV-Patientenzahlen

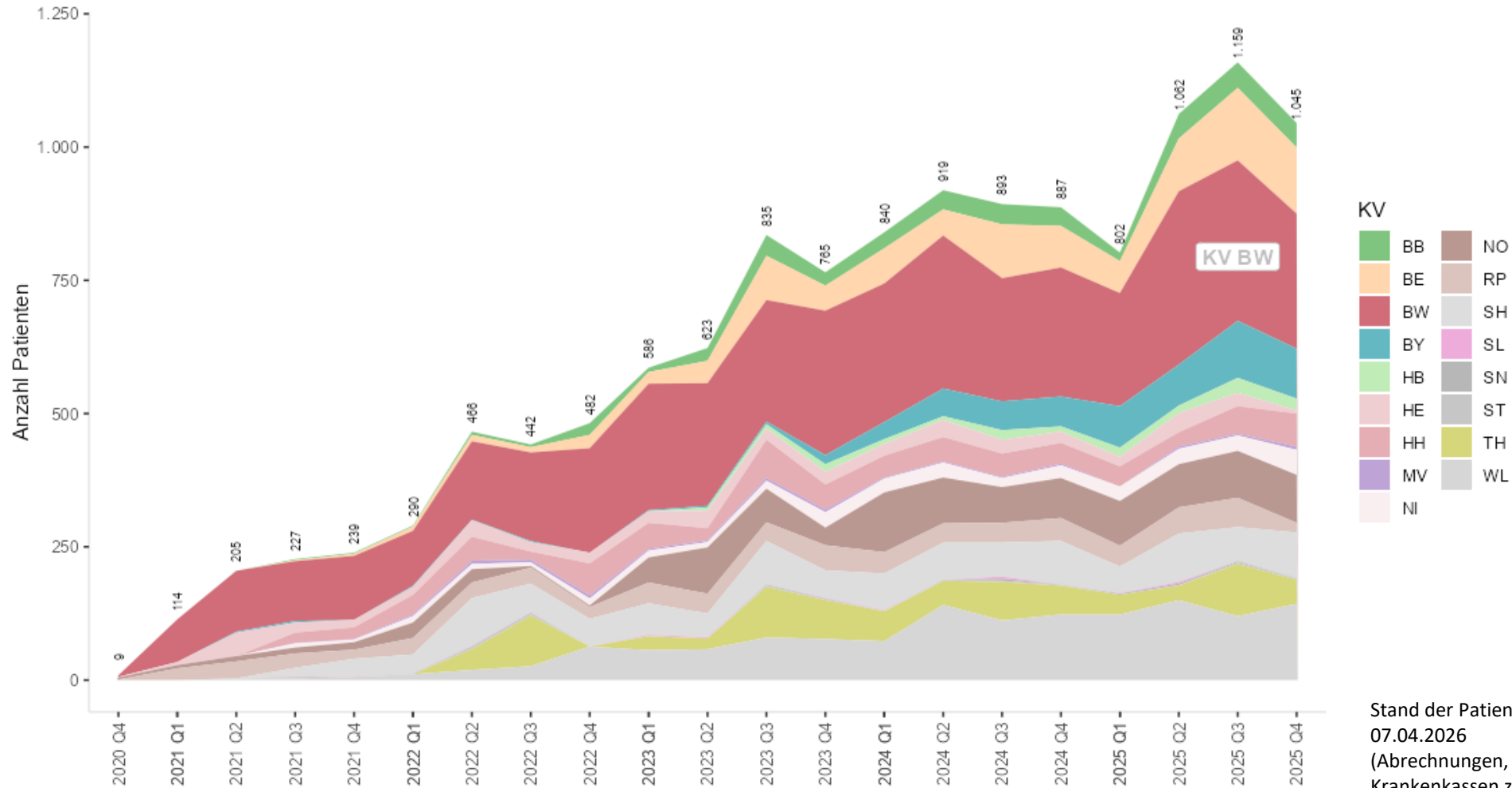
Seltene Indikationen 4/10: Neuromuskuläre Erkrankungen



Stand der Patientenzahlen:
 07.04.2026
 (Abrechnungen, die bis zum 15.03.2026 von den Krankenkassen zur Zahlung freigegeben wurden)

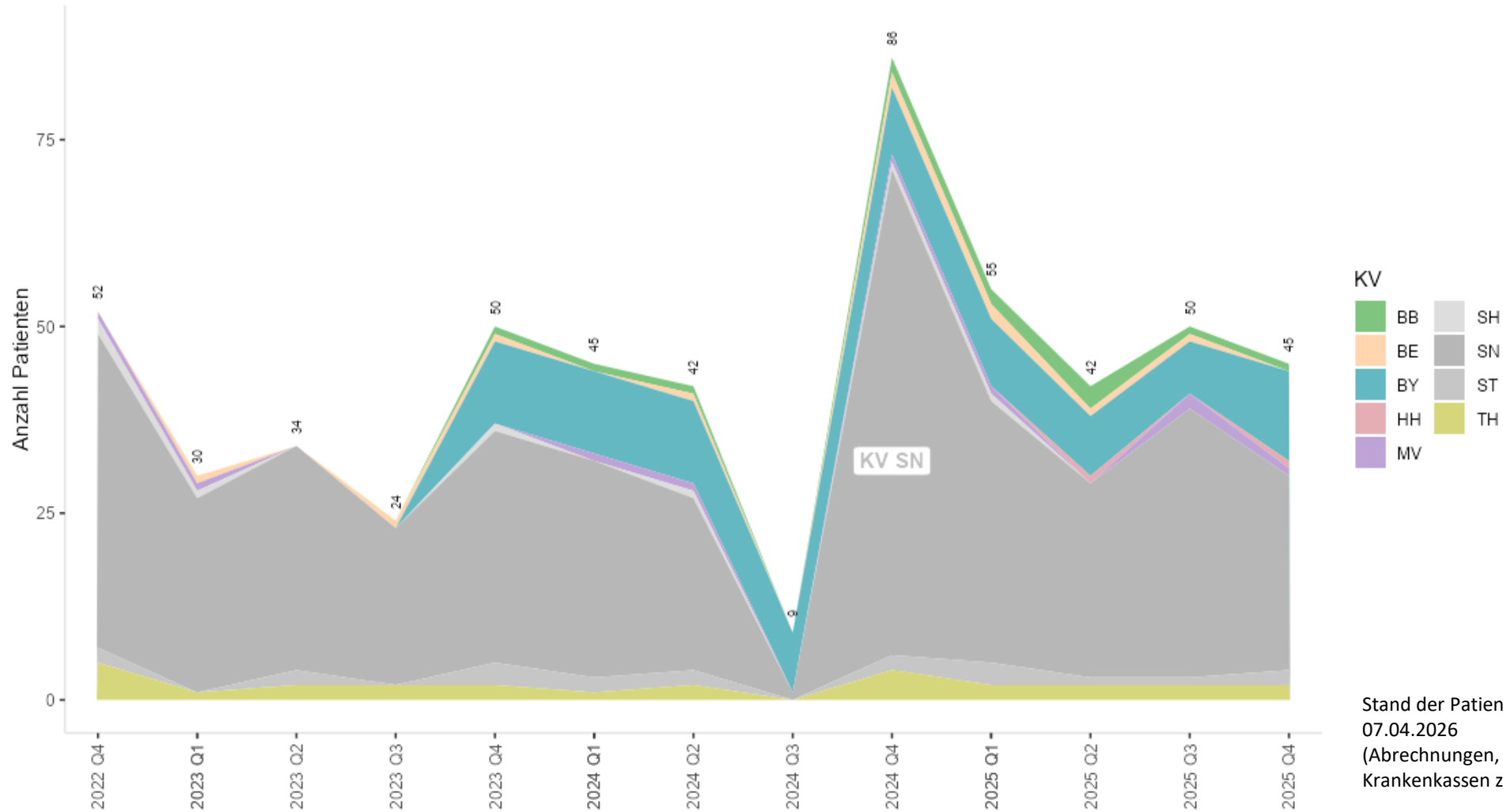
Entwicklung der ASV-Patientenzahlen

Seltene Indikationen 5/10: schwerwiegende immunologische Erkrankungen: Sarkoidose



Stand der Patientenzahlen:
07.04.2026
(Abrechnungen, die bis zum 15.03.2026 von den Krankenkassen zur Zahlung freigegeben wurden)

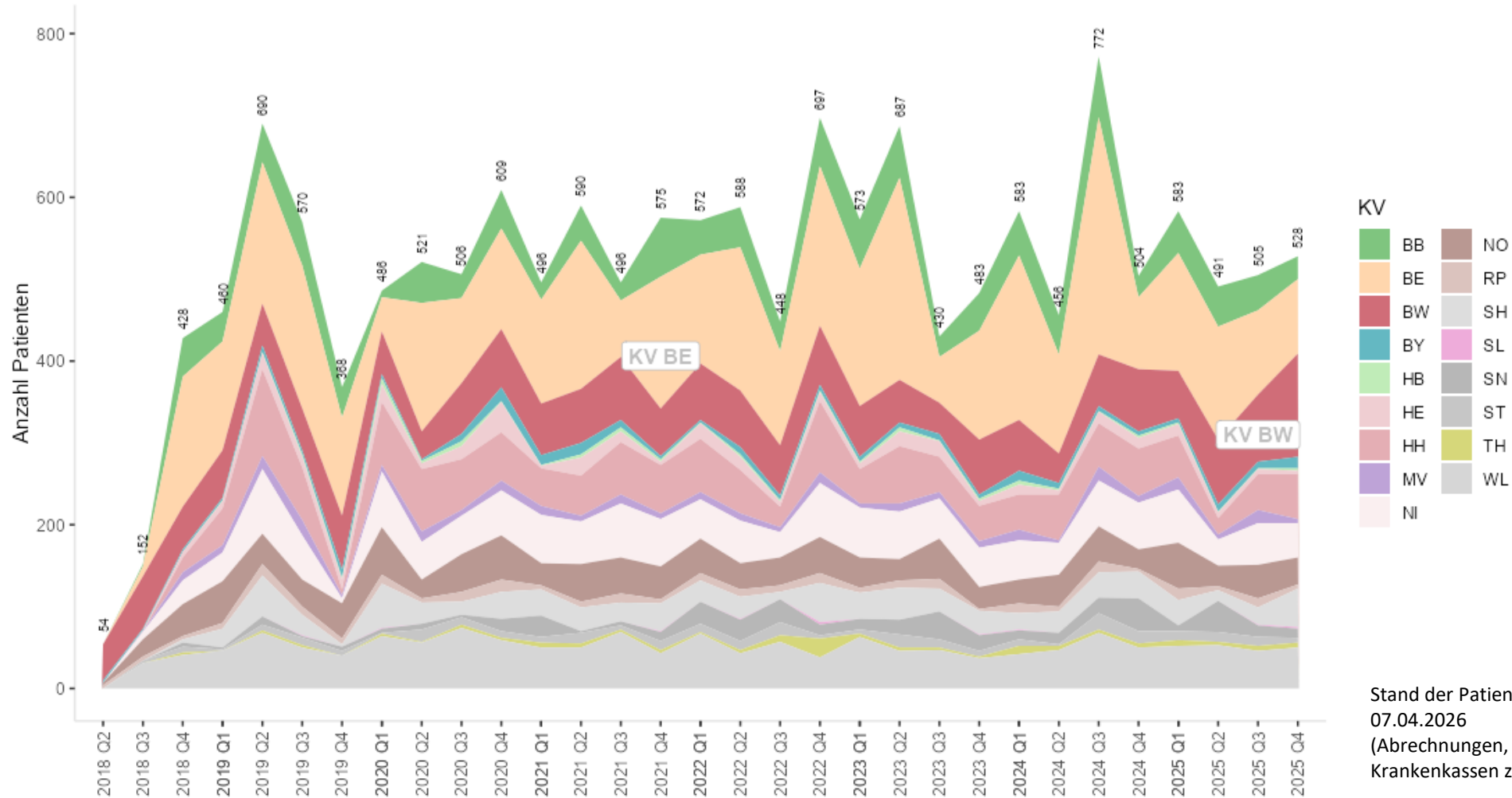
Entwicklung der ASV-Patientenzahlen Seltene Indikationen 6/10: Morbus Wilson



Stand der Patientenzahlen:
07.04.2026
(Abrechnungen, die bis zum 15.03.2026 von den Krankenkassen zur Zahlung freigegeben wurden)



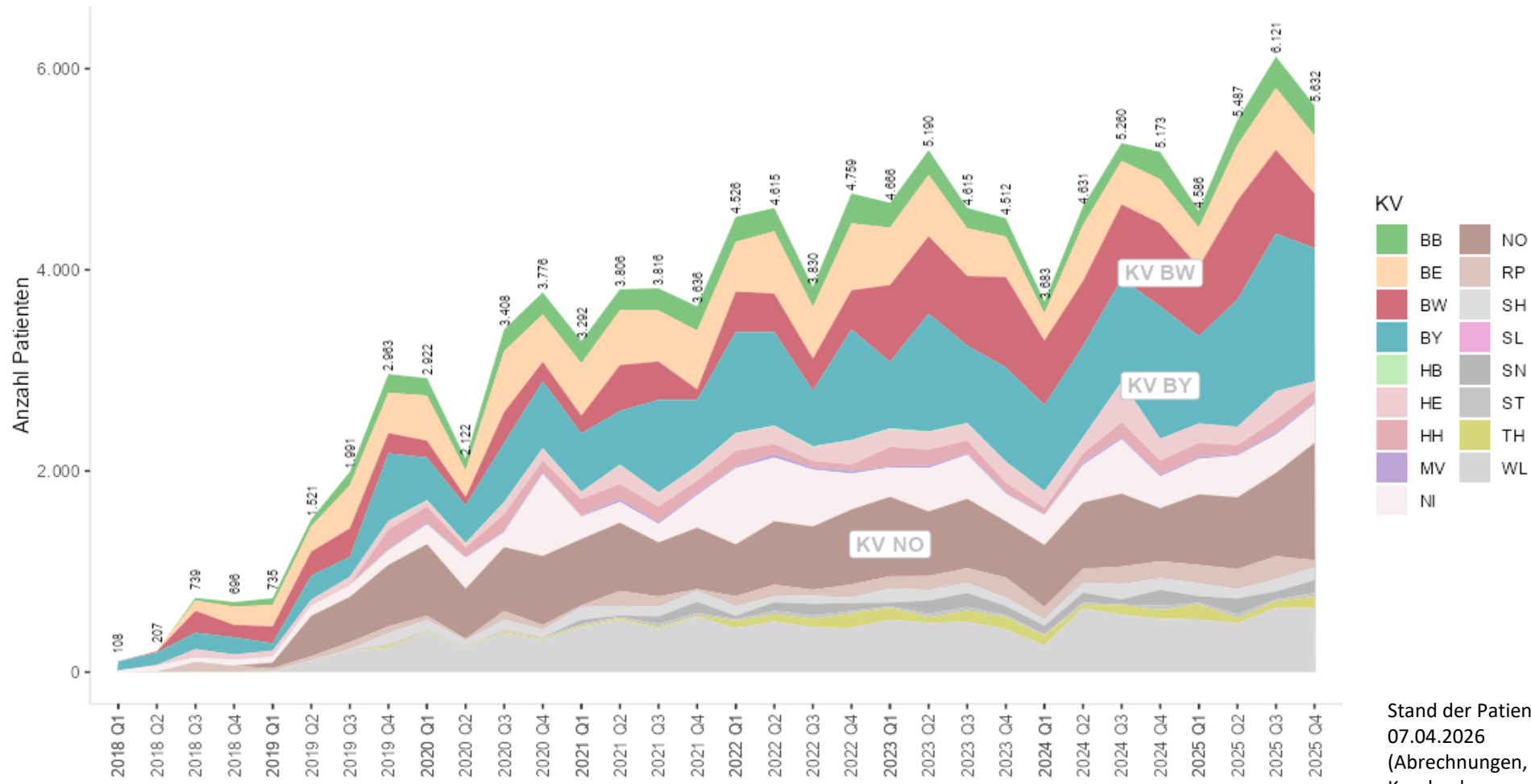
Entwicklung der ASV-Patientenzahlen Seltene Indikationen 7/10: Marfan-Syndrom



Stand der Patientenzahlen:
07.04.2026
(Abrechnungen, die bis zum 15.03.2026 von den Krankenkassen zur Zahlung freigegeben wurden)



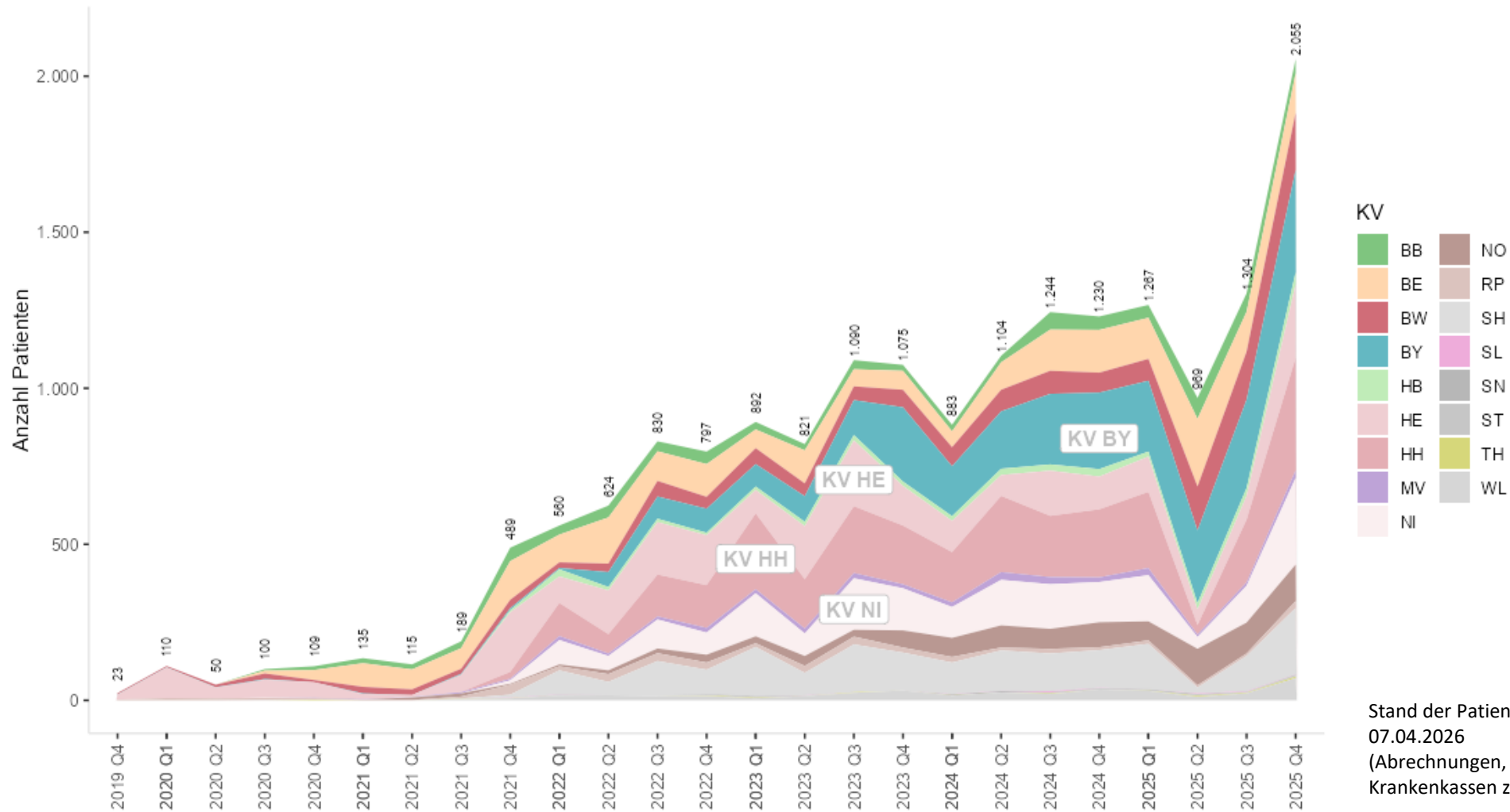
Entwicklung der ASV-Patientenzahlen Seltene Indikationen 8/10: pulmonale Hypertonie



Stand der Patientenzahlen:
07.04.2026
(Abrechnungen, die bis zum 15.03.2026 von den Krankenkassen zur Zahlung freigegeben wurden)

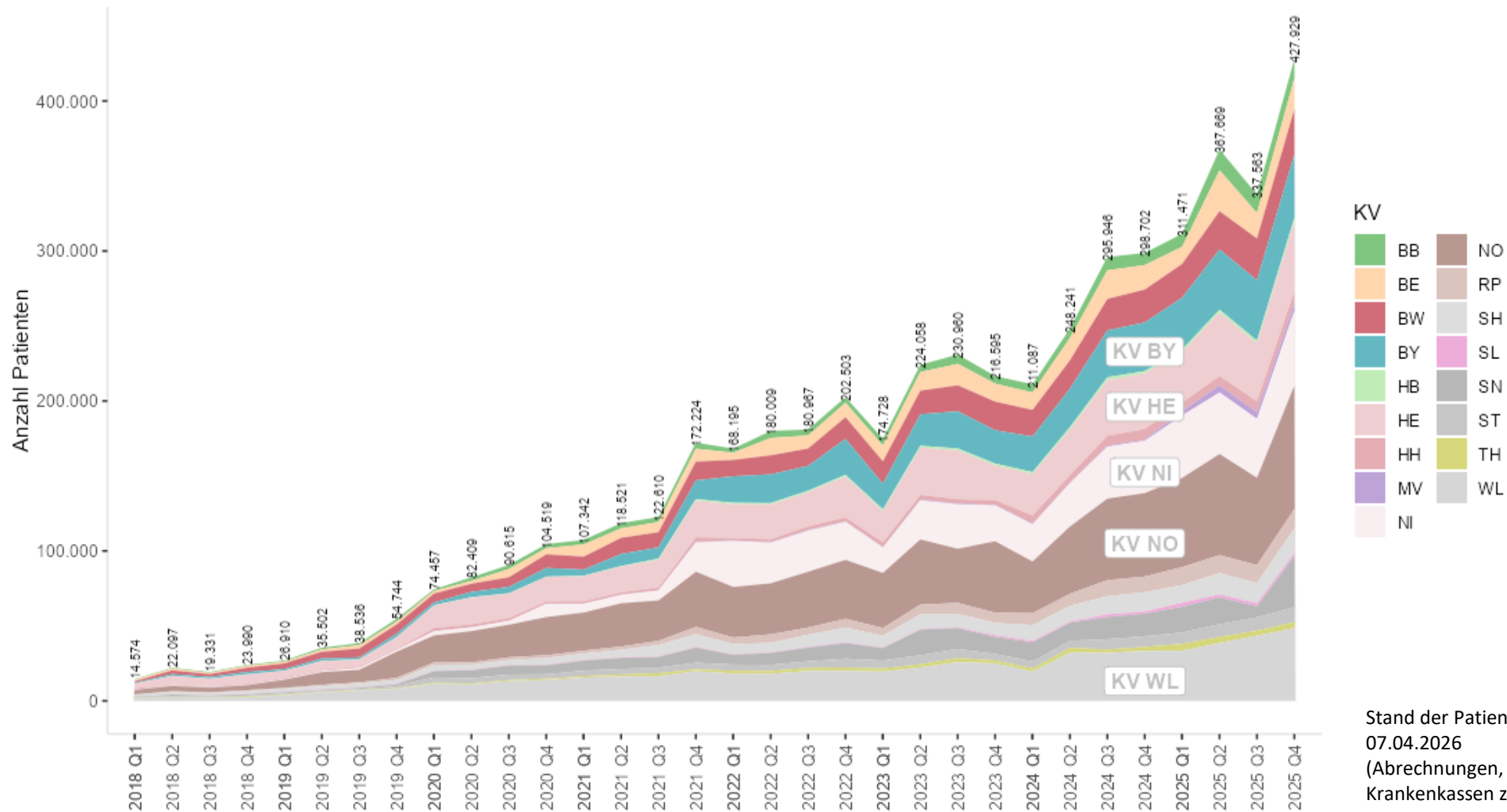
Entwicklung der ASV-Patientenzahlen

Seltene Indikationen 9/10: ausgewählte seltene Lebererkrankungen

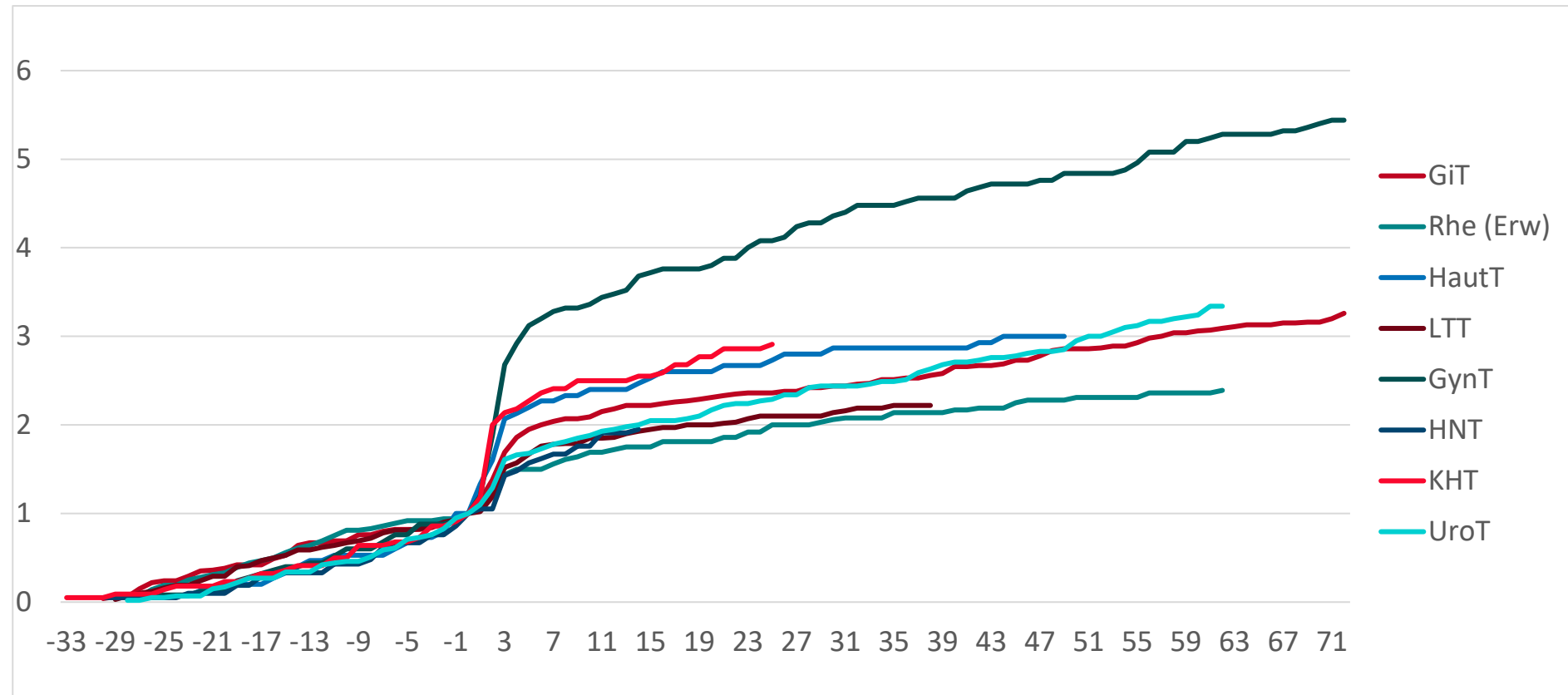


Stand der Patientenzahlen:
07.04.2026
(Abrechnungen, die bis zum 15.03.2026 von den Krankenkassen zur Zahlung freigegeben wurden)

Entwicklung der ASV-Patientenzahlen insgesamt

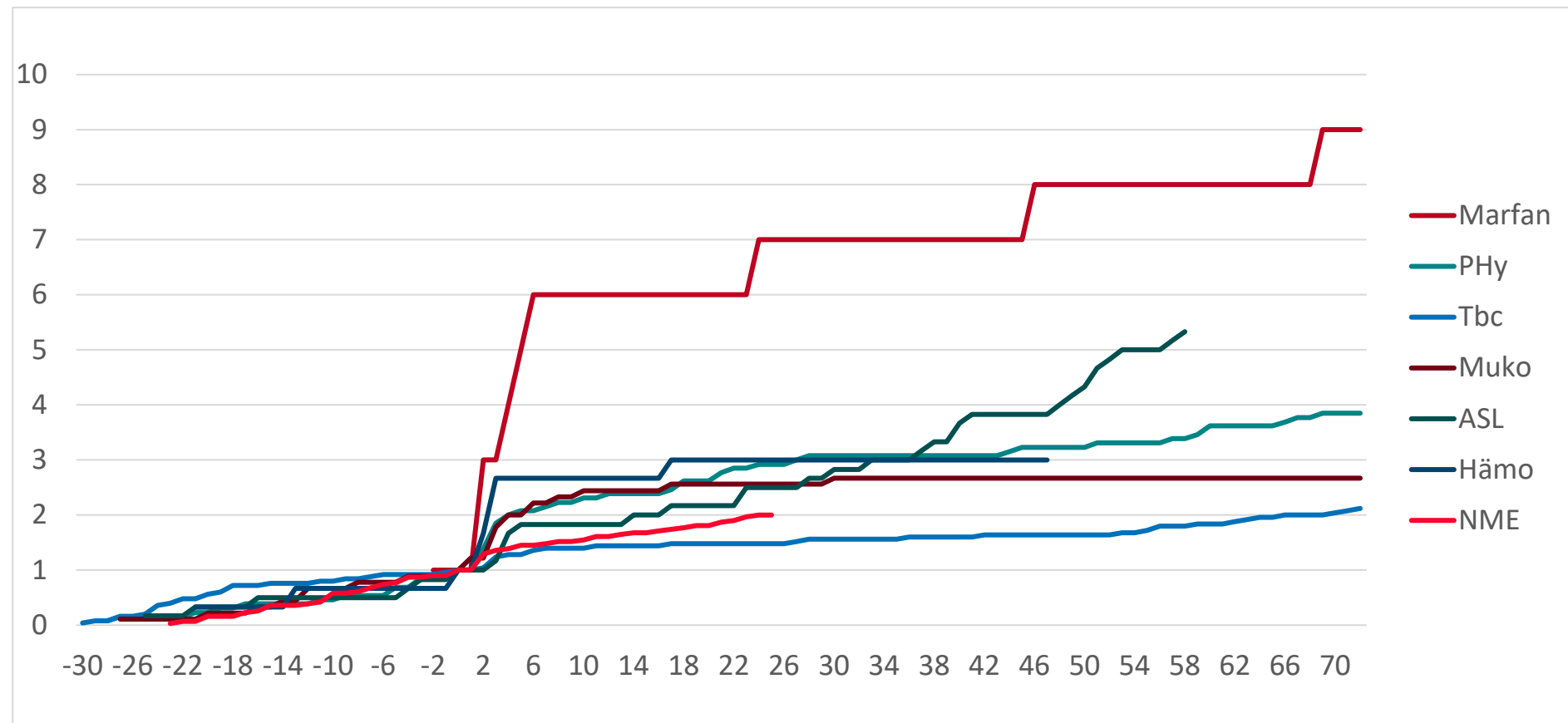


Entwicklung der ASV-Teamzahlen nach Ablauf der Übergangsfrist (onkologische und rheumatologische Erkrankungen)



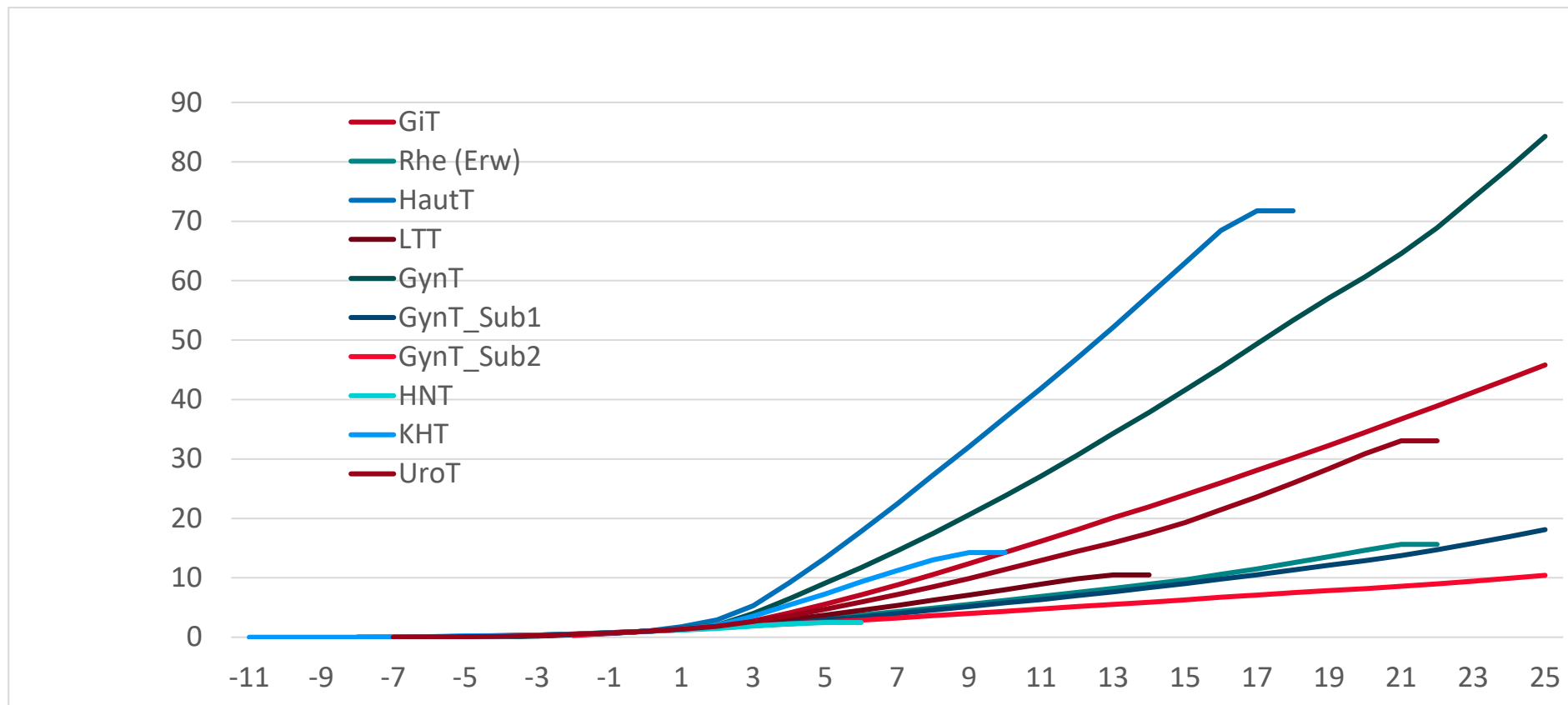
Die Grafik enthält eine indexierte Darstellung der Anzahl der ASV-Teams. Die x-Achse stellt die Zeitlinie in Monaten dar, wobei die einzelnen Indikationen so übereinandergelegt wurden, dass der Monat 0 der dritte Monat vor Auslaufen der Bestandsschutzfrist für die jeweilige Indikation ist. Negative Monate liegen vor diesem Indexmonat, positive Monate nach diesem Indexmonat. Auf der y-Achse ist die indexierte Teamzahl aufgetragen; der Index 1 ist die Teamzahl im Monat 0. Es ist zu erkennen, dass der Auslauf der Bestandsschutzfrist mit einem deutlichen Anstieg der Teamzahlen korreliert.

Entwicklung der ASV-Teamzahlen nach Ablauf der Übergangsfrist (seltene Erkrankungen)



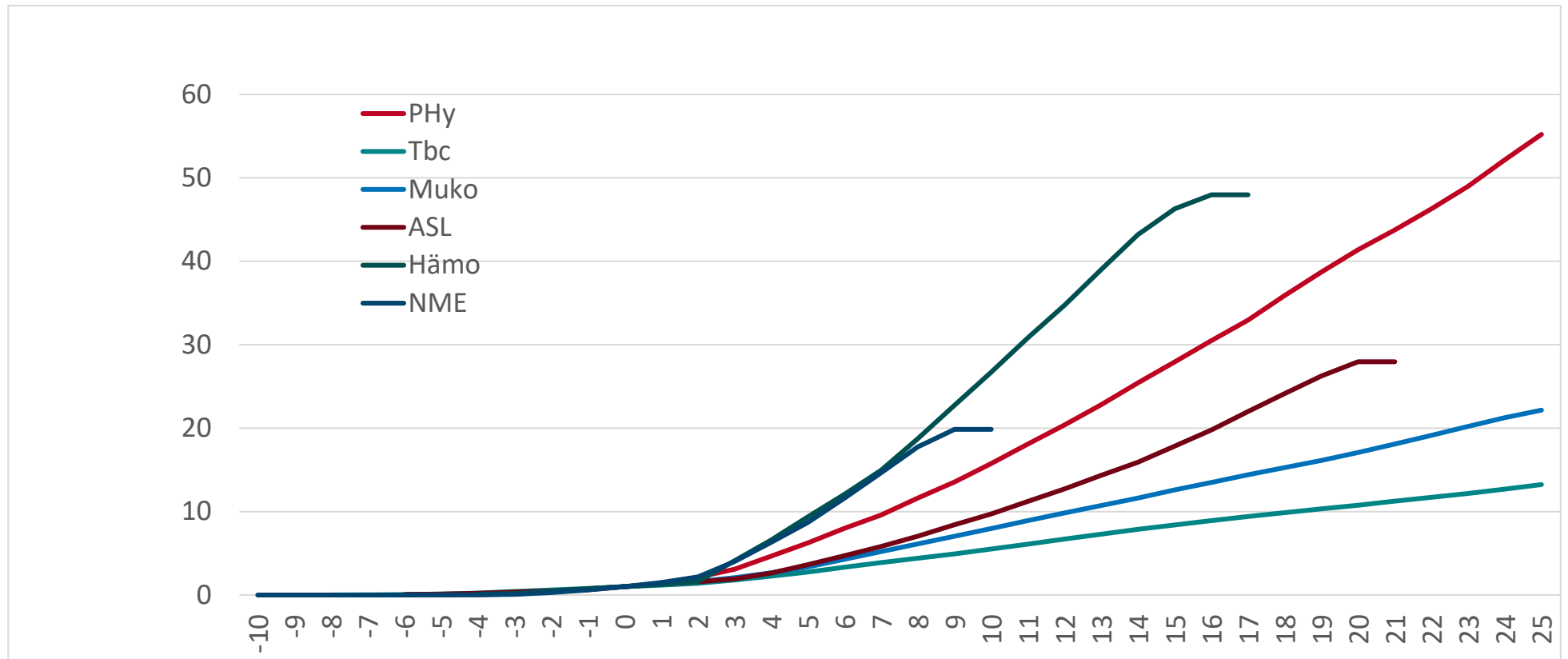
Die Grafik enthält eine indexierte Darstellung der Anzahl der ASV-Teams. Die x-Achse stellt die Zeitlinie in Monaten dar, wobei die einzelnen Indikationen so übereinandergelegt wurden, dass der Monat 0 der dritte Monat vor Auslaufen der Bestandsschutzfrist für die jeweilige Indikation ist. Negative Monate liegen vor diesem Indexmonat, positive Monate nach diesem Indexmonat. Auf der y-Achse ist die indexierte Teamzahl aufgetragen; der Index 1 ist die Teamzahl im Monat 0. Es ist zu erkennen, dass der Auslauf der Bestandsschutzfrist mit einem deutlichen Anstieg der Teamzahlen korreliert.

Entwicklung der ASV-Quartalspatienten nach Ablauf der Übergangsfrist (onkologische und rheumatologische Erkrankungen)



Die Grafik enthält eine indexierte Darstellung der kumulierten Anzahl der ASV-Patientinnen und -Patienten, diese erhält der GKV-Spitzenverband nur quartalsweise und nachgelagert zu den Teamzahlen. Die x-Achse stellt die Zeitlinie in Leistungsquartalen dar, wobei die einzelnen Indikationen so übereinandergelegt wurden, dass das Quartal 0 das Quartal vor Auslaufen der Bestandsschutzfrist für die jeweilige Indikation ist. Negative Leistungsquartale liegen vor diesem Indexquartal, positive Leistungsquartale nach diesem Indexquartal. Auf der y-Achse ist die indexierte Anzahl der ASV-Patientinnen und -Patienten aufgetragen; der Index 1 ist die Anzahl im Leistungsquartal 0. Es ist zu erkennen, dass der Auslauf der Bestandsschutzfrist mit einem deutlichen Anstieg der kumulierten Anzahl der ASV-Patientinnen und -Patienten korreliert.

Entwicklung der ASV-Quartalspatienten nach Ablauf der Übergangsfrist (seltene Erkrankungen)



Die Grafik enthält eine indexierte Darstellung der kumulierten Anzahl der ASV-Patientinnen und -Patienten, diese erhält der GKV-Spitzenverband nur quartalsweise und nachgelagert zu den Teamzahlen. Die x-Achse stellt die Zeitlinie in Leistungsquartalen dar, wobei die einzelnen Indikationen so übereinandergelegt wurden, dass das Quartal 0 das Quartal vor Auslaufen der Bestandsschutzfrist für die jeweilige Indikation ist. Negative Leistungsquartale liegen vor diesem Indexquartal, positive Leistungsquartale nach diesem Indexquartal. Auf der y-Achse ist die indexierte Anzahl der ASV-Patientinnen und -Patienten aufgetragen; der Index 1 ist die Anzahl im Leistungsquartal 0. Es ist zu erkennen, dass der Auslauf der Bestandsschutzfrist mit einem deutlichen Anstieg der kumulierten Anzahl der ASV-Patientinnen und -Patienten korreliert.